

Doing Business en Centroamérica y la República Dominicana 2015



COMPARANDO LAS REGULACIONES EMPRESARIALES PARA LAS EMPRESAS
LOCALES DE 22 CIUDADES Y 10 PUERTOS CON OTRAS 189 ECONOMÍAS



GRUPO DEL BANCO MUNDIAL

Maria Camila Roberts y Frederic Bustelo
Ciudad de Guatemala, 17 de noviembre de 2014



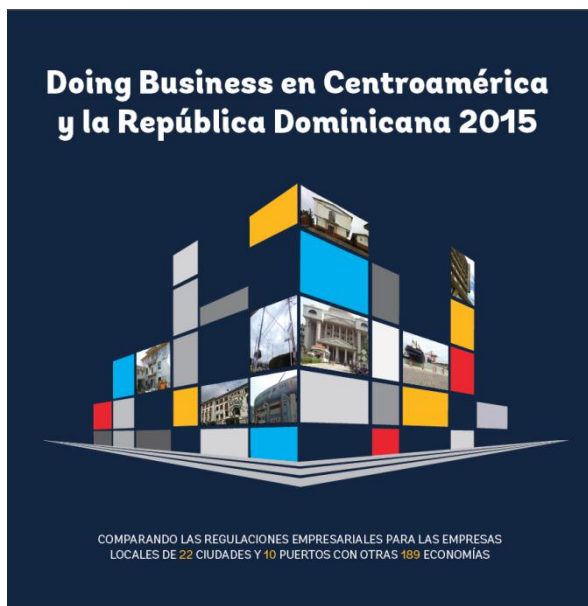
USAID
FROM THE AMERICAN PEOPLE



Affaires étrangères, Commerce
et Développement Canada

Foreign Affairs, Trade and
Development Canada

¿Qué mide Doing Business?



Indicadores de *Doing Business* :

- ✓ Se concentran en la regulación que afecta la vida de una pequeña y mediana empresa doméstica
- ✓ Se construyen a partir de casos de estudio estándar
- ✓ Miden la ciudad que es el mayor centro de negocios en 189 economías
- ✓ Están enfocados hacia el sector formal.

NO MIDEN todos los aspectos relacionados con el ambiente de negocios tales como estabilidad macroeconómica, corrupción, capacitación del capital humano, ubicación geográfica, ni regulaciones específicas para la inversión extranjera o los mercados financieros.

Indicadores de Doing Business: 10 áreas de regulación empresarial



¿Qué agregan los estudios *Doing Business* subnacionales?

Generan datos a nivel micro comparando localidades

- Mide y compara las regulaciones relevantes en el ciclo de vida de la pequeña y mediana empresa aplicando la metodología de *Doing Business* más allá de la mayor ciudad comercial y de negocios

Construyen capacidad institucional

- Ayuda a los gobiernos a entender los indicadores y a incorporarlos en el proceso de reforma
- Promueve la participación de los gobiernos durante todas las etapas del proyecto

Incentivan mejoras

- Revela los cuellos de botella, ofrece recomendaciones de reforma e identifica las buenas practicas que pueden ser replicadas
- Motiva la cooperación y la sana competencia entre localidades



Doing Business en Centroamérica y la República Dominicana 2015

22 ciudades y 10 puertos

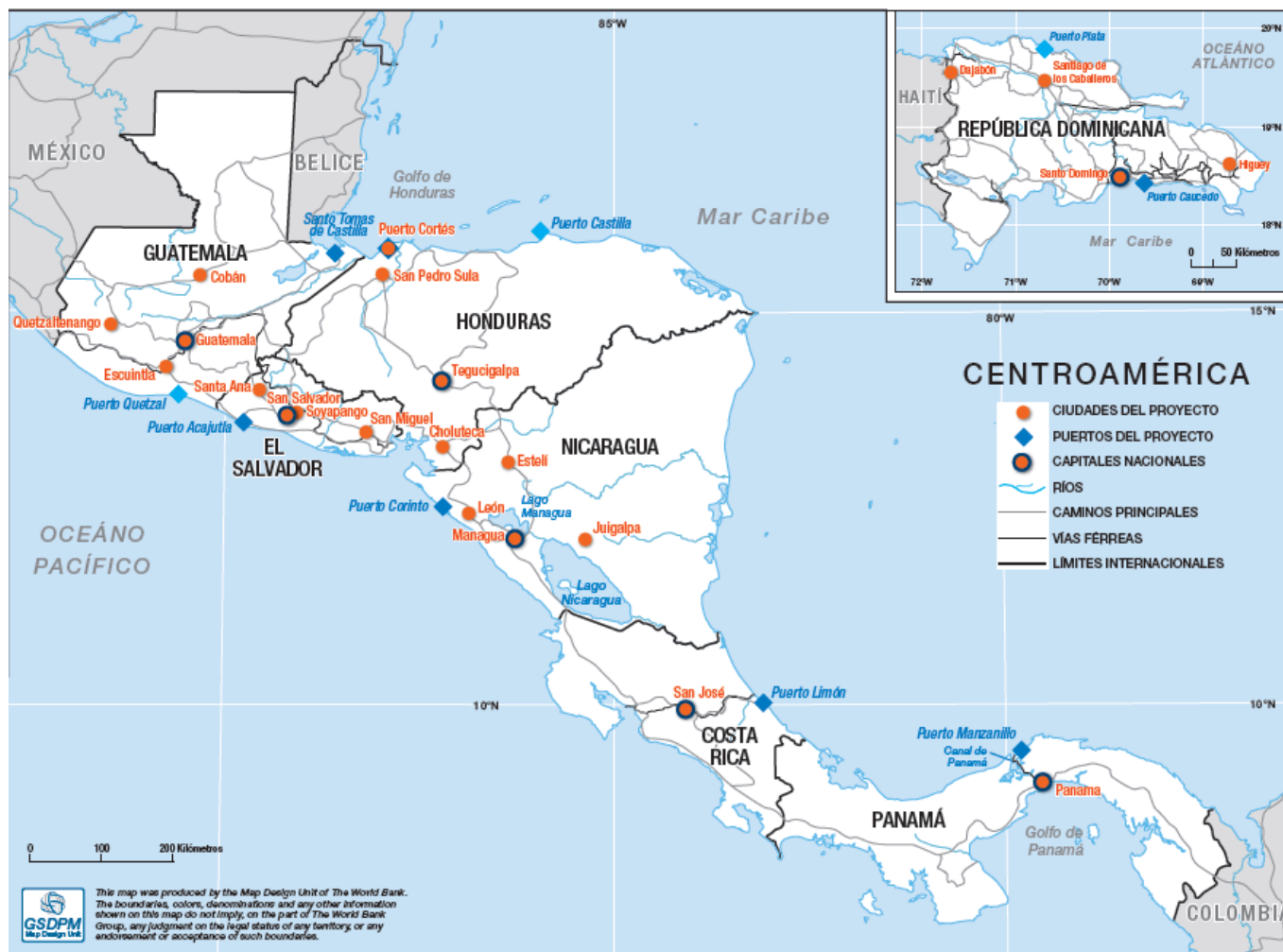
- 7 capitales
- 15 subnacionales
- 7 puertos principales y 3 puertos secundarios

4 Indicadores de *Doing Business*

- Apertura de empresas
- Manejo de permisos de construcción
- Registro de la propiedad
- Comercio transfronterizo

Perspectiva de género

- Basado en *Mujer, Empresa y el Derecho*



Colaboración y coordinación con gobiernos durante la implementación del estudio subnacional

- **290 expertos del sector privado** consultados
- **262 expertos del sector público** consultados
- **Presentación** del proyecto **& revisión** de resultados preliminares **con cada ciudad medida**
- **Apoyo institucional:**
 - Secretaría Técnica de la Presidencia de El Salvador,
 - Programa Nacional de Competitividad (PRONACOM) de Guatemala,
 - Secretaría de Estado en el Área de Desarrollo Económico de Honduras,
 - Ministerio de Hacienda de Nicaragua, Agencia de Promoción de Inversiones de Nicaragua (Pronicaragua), Instituto Nicaragüense de Fomento Municipal (INIFOM)
 - Ministerio de Economía, Planificación y Desarrollo de la República Dominicana.
- **Entidades financiadoras**
 - Agencia de los Estados Unidos para el Desarrollo Internacional (USAID),
 - Departamento de Relaciones Exteriores, Comercio y Desarrollo de Canadá (DFATD)

Clasificación de las 22 ciudades en 3 indicadores y de los 10 puertos para comercio transfronterizo

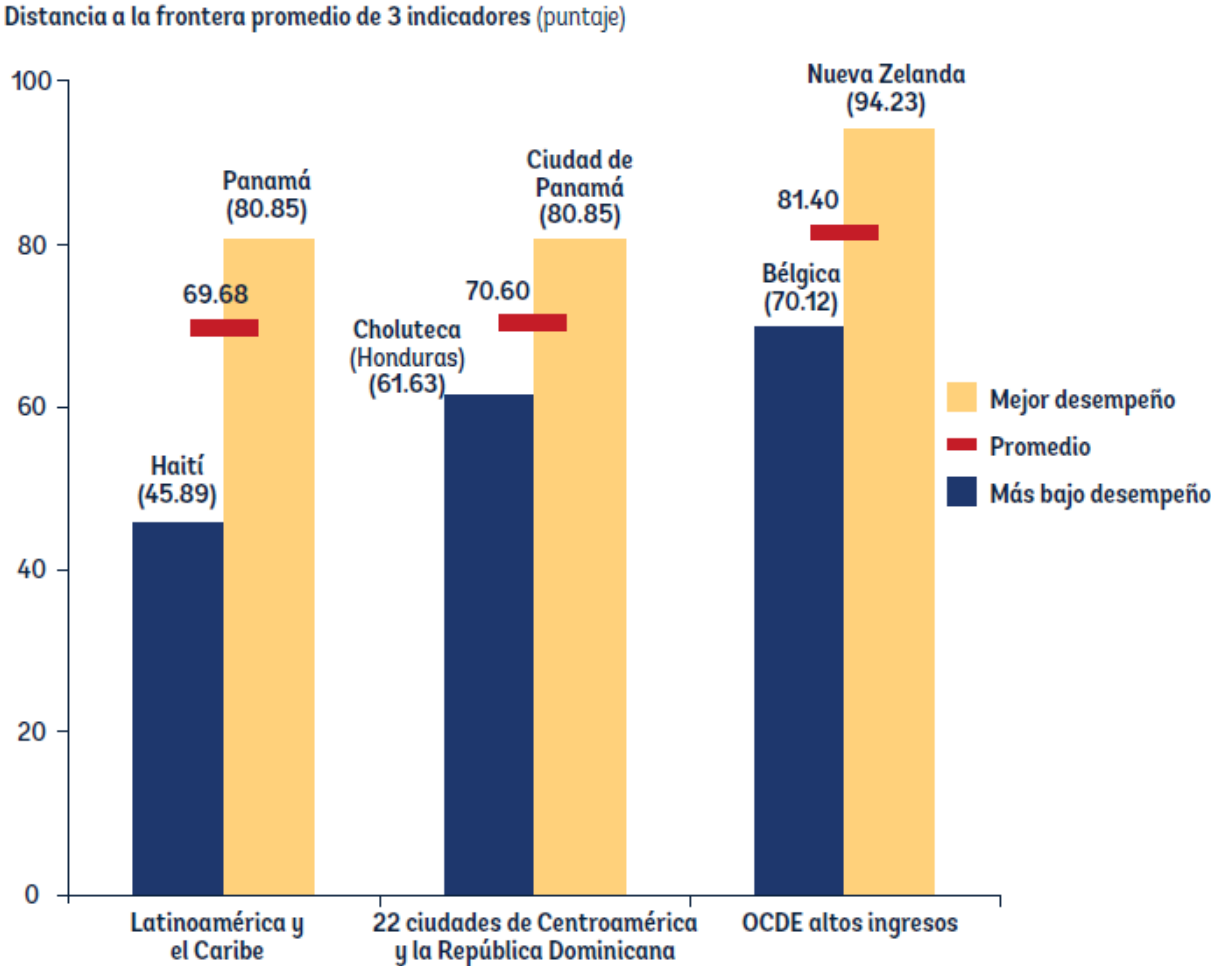
Apertura de una empresa, Obtención de permisos de construcción y Registro de la propiedad

País	Ciudad	Distancia a la frontera promedio de 3 indicadores (100 = mayor eficiencia)	Clasificación general de 3 indicadores (1-22)
Costa Rica	San José	79.15	2
	Soyapango	71.52	9
El Salvador	San Salvador	70.90	11
	Santa Ana	70.29	12
	San Miguel	69.36	14
Guatemala	Guatemala	74.66	3
	Quetzaltenango	68.33	15
	Cobán	65.60	19
	Escuintla	64.84	21
Honduras	Puerto Cortés	73.97	5
	San Pedro Sula	73.85	6
	Tegucigalpa	71.43	10
	Choluteca	61.63	22
Nicaragua	Estelí	69.48	13
	León	67.88	16
	Managua	67.12	18
	Juigalpa	64.88	20
Panamá	Panamá	80.85	1
República Dominicana	Santo Domingo	74.13	4
	Higüey	73.65	7
	Dajabón	72.49	8
	Santiago de los Caballeros	67.20	17

Comercio transfronterizo

País (Ciudad y puerto de origen/destino)	Distancia a la frontera de comercio transfronterizo (100 = mayor eficiencia)	Clasificación de la facilidad del comercio transfronterizo (1-10)
Panamá (Ciudad de Panamá - Manzanillo)	91.25	1
República Dominicana (Santo Domingo - Puerto Caucedo)	85.56	2
República Dominicana (Santiago de los Caballeros - Puerto Plata)	85.04	3
Costa Rica (San José - Puerto Limón)	80.84	4
Honduras (Tegucigalpa - Puerto Cortés)	76.50	5
El Salvador (San Salvador - Puerto de Acajutla)	76.01	6
Nicaragua (Managua - Puerto Corinto)	75.84	7
Guatemala (Ciudad de Guatemala - Puerto Quetzal)	72.79	8
Honduras (Tegucigalpa - Puerto Castilla)	71.15	9
Guatemala (Ciudad de Guatemala - Puerto Santo Tomás de Castilla)	70.1	10

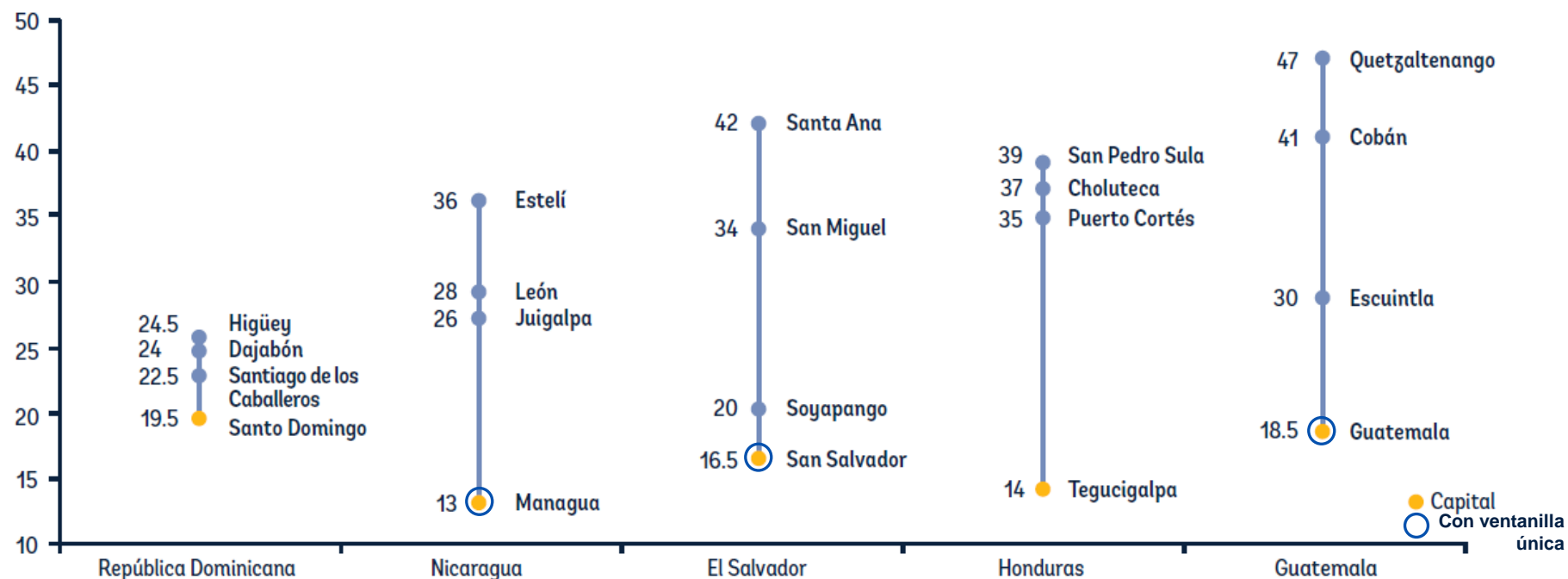
Hay una brecha entre el puntaje mas alto y mas bajo de la región de Centroamérica y la República Dominicana



Fuente: Base de datos de Doing Business.

Salvo en la República Dominicana, hay gran variación en las demoras para la apertura de una empresa entre ciudades del mismo país

Tiempo para la apertura de una empresa (días)



Fuente: Base de datos de Doing Business.

Promover las reformas como ventanillas únicas y sistemas en línea mas allá de las capitales en todo el país puede facilitar la apertura de empresas

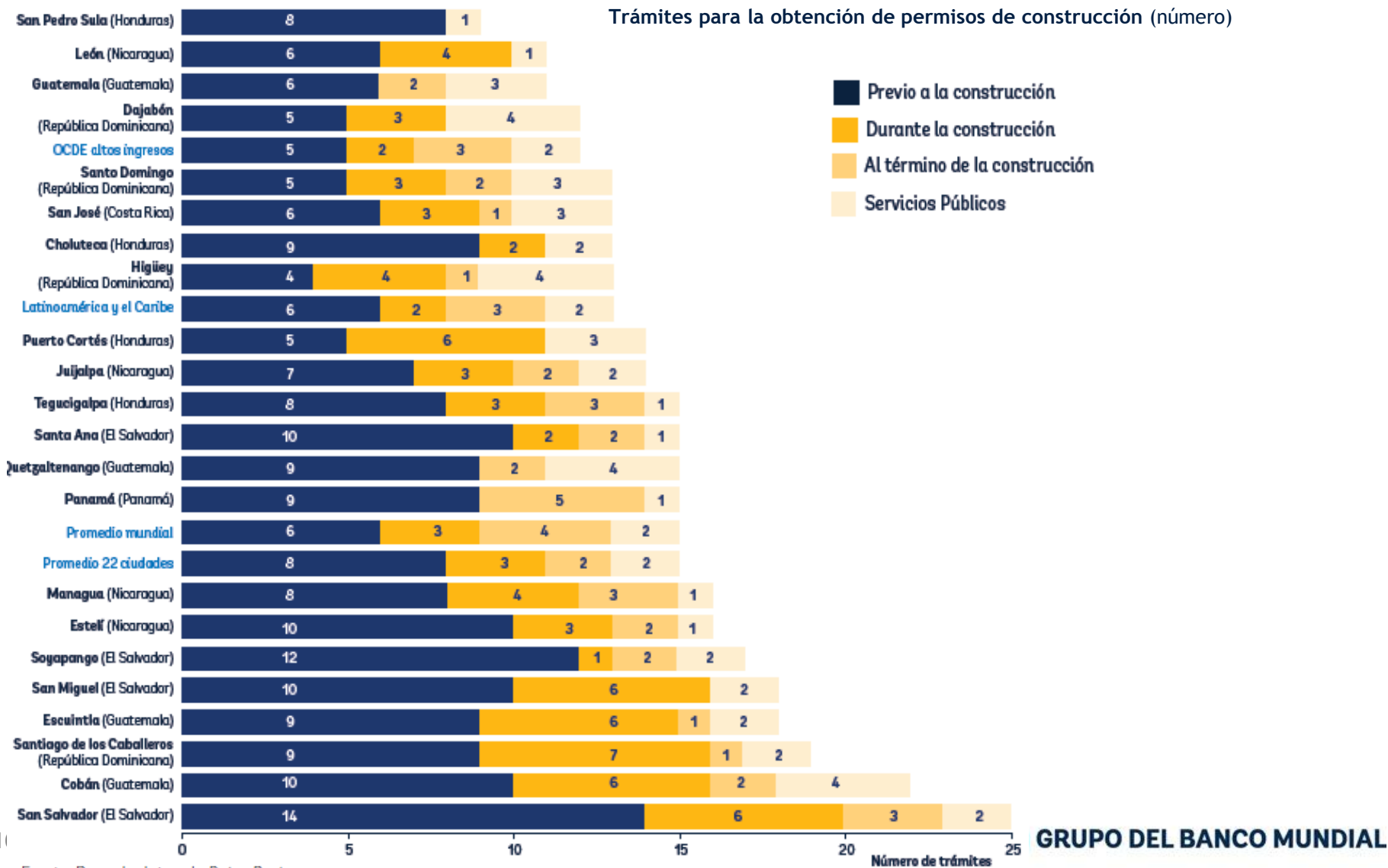
Sugerencias de reforma para menos de 1 año

- Promover el uso de los sistemas en línea
- Armonizar requisitos entre ciudades de un mismo país y promover reformas en curso más allá de las capitales
- Poner a disposición del público minutos modelo para actos y contratos de sociedad
- Unificar en un solo formulario la solicitud de inscripción de la empresa y sus datos

Sugerencias de reforma para más de 1 año

- Eliminar el requisito de capital mínimo
- Incorporar a los portales en línea el registro de empleados a la seguridad social y fondos de pensiones
- Sustituir el requisito de autorizar los libros contables por la contabilidad electrónica
- Reemplazar las publicaciones de edictos o registros de nombre en medios físicos con publicaciones en línea accesibles al público

Obtención de permisos de construcción: más de la mitad de los requisitos corresponde a la etapa previa a la construcción



Fuente: Base de datos de Doing Business.

Desarrollar sistemas de análisis basados en riesgo y normas claras y transparentes para agilizar la obtención de permisos de construcción

Sugerencias de reforma para menos de 1 año

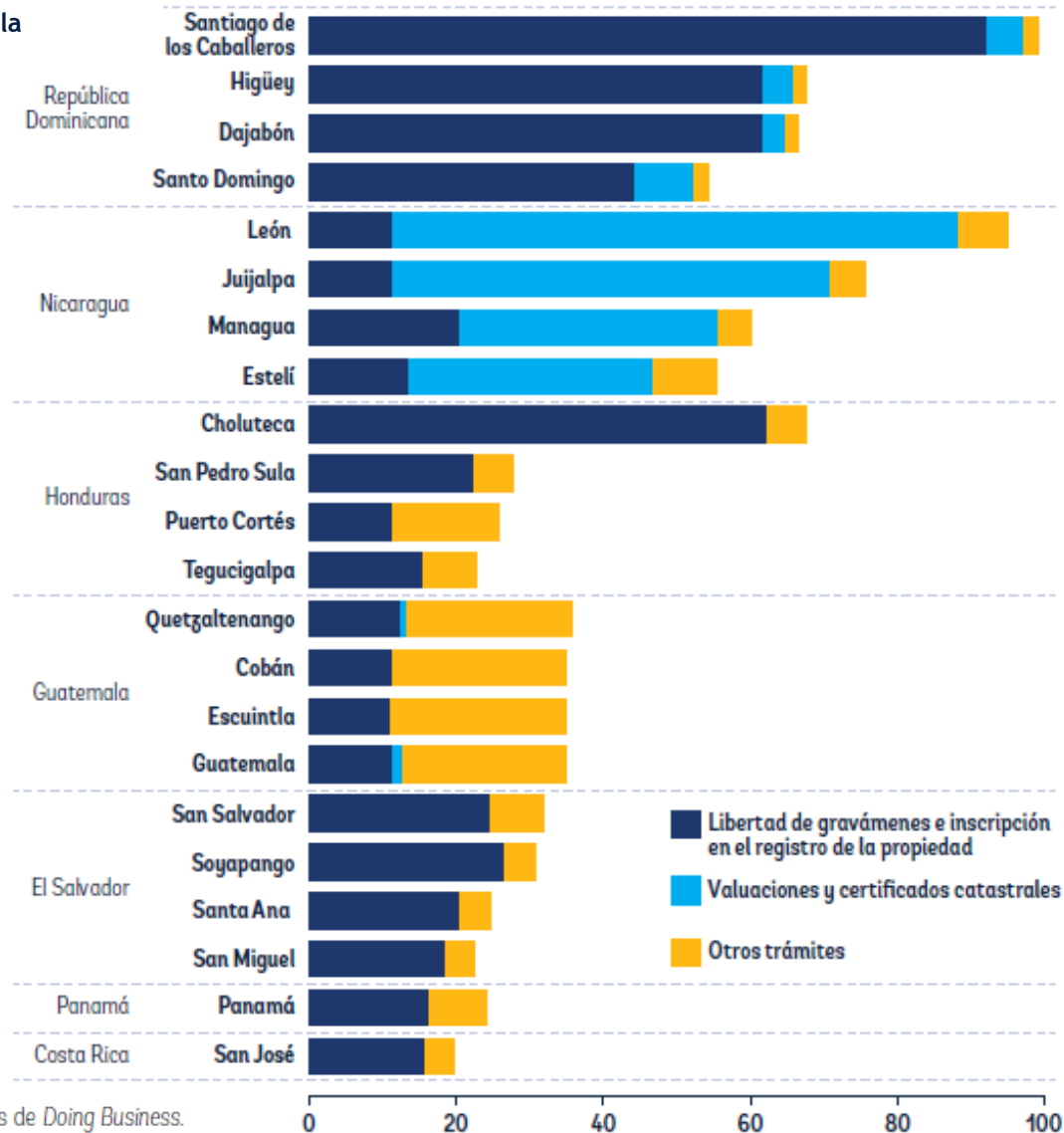
- Hacer más accesible al público las normas de construcción, los criterios de zonificación y las tarifas aplicables
- Evitar duplicidad de aprobaciones para otorgar el permiso de construcción
- Fortalecer la coordinación entre entidades y dependencias municipales

Sugerencias de reforma para más de 1 año

- Desarrollar criterios de riesgo (para construcción, trámites medioambientales e inspecciones)
- Hacer más eficiente el estudio ambiental
- Definir normas claras para los permisos de construcción (requerimientos, inspecciones y tasas) y para la zonificación y urbanismo
- Implementar ventanillas únicas

Registro de la propiedad: en Nicaragua, la mayor demora se da con las valuaciones, mientras que en los demás países se da en el Registro de la Propiedad

Tiempo para el registro de la propiedad (días)



GRUPO DEL BANCO MUNDIAL

Vincular las agencias de gobierno y facilitar el acceso a su información puede facilitar el registro de la propiedad

Sugerencias de reforma para menos de 1 año

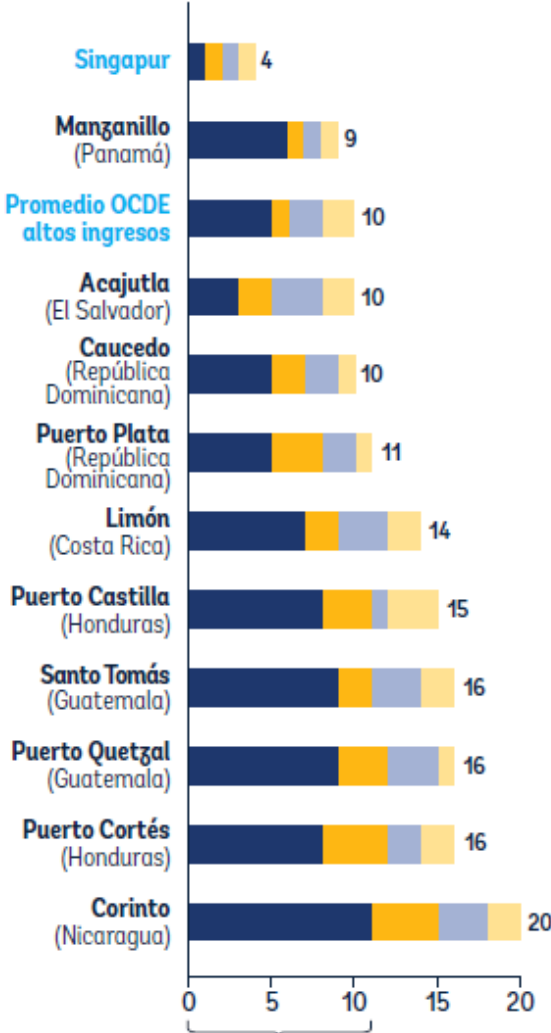
- Reemplazar certificados de no adeudo (requeridos en 16 ciudades) por la presentación de los últimos recibos de pago (como en Ciudad de Guatemala) o por el intercambio de información en línea (como en San Salvador)
- Ofrecer procedimientos acelerados como opción mientras se mejora el servicio para todos

Sugerencias de reforma para más de 1 año

- Vincular los catastros con el registro de la propiedad para que operen con la misma información actualizada
- Mantener actualizados los catastros y facilitar el proceso de valuación de las propiedades
- Facilitar el acceso a la información en el registro público de la propiedad

Comercio transfronterizo: más de la mitad del tiempo para importar se dedica a preparar los documentos

Tiempo para importar (días)



La preparación de los documentos toma un 51% del tiempo en promedio

Utilizar sistemas de riesgo, continuar mejorando las ventanillas únicas y los sistemas en línea facilitarían el comercio transfronterizo

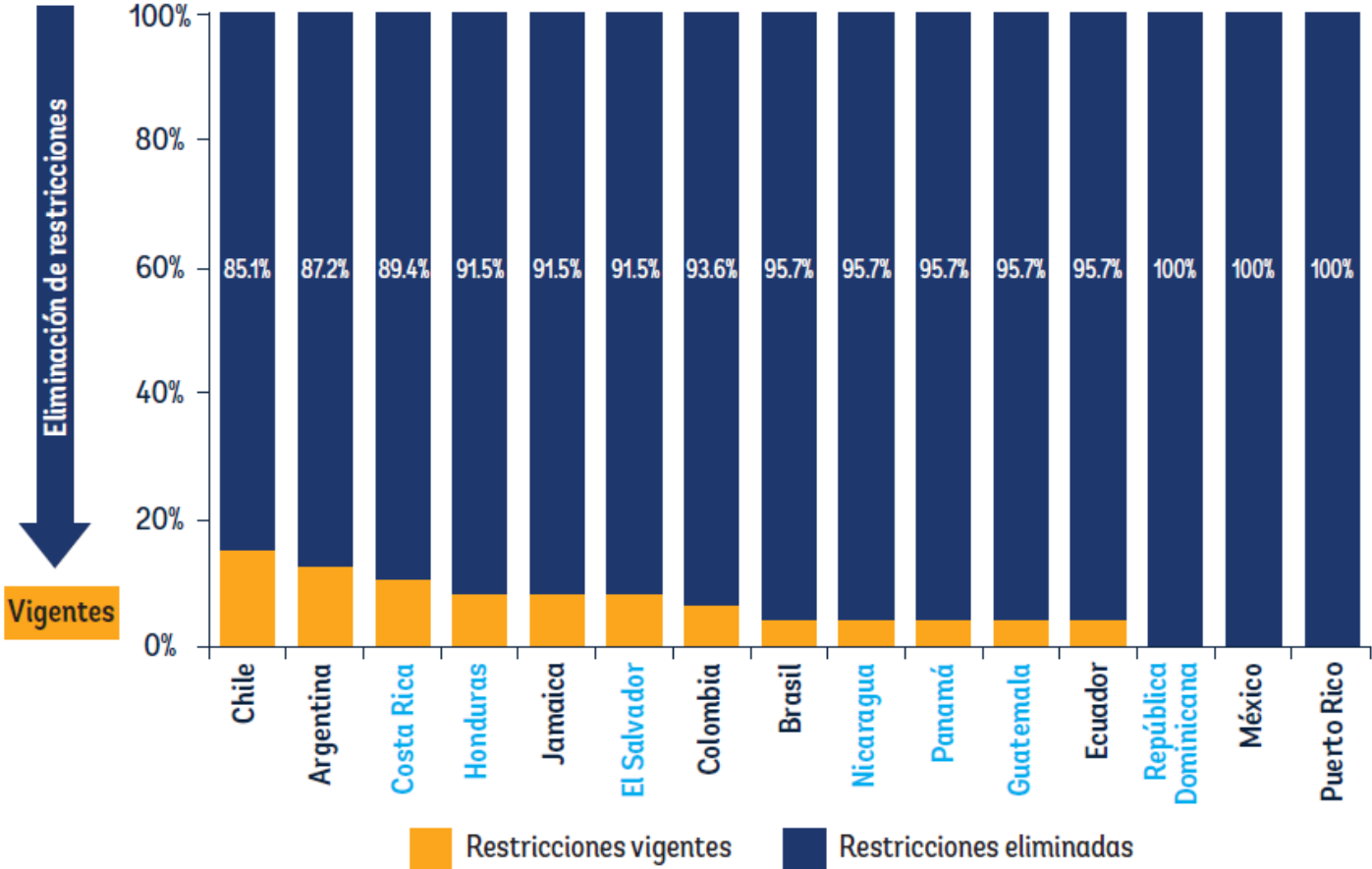
Sugerencias de reforma para menos de 1 año

- Avanzar en la integración y coordinación regional
- Reducir el número de documentos necesarios compartiendo información entre agencias, con el uso de tecnologías y la unificación de formularios
- Continuar mejorando los sistemas y servicios de las ventanillas únicas

Sugerencias de reforma para más de 1 año

- Agilizar los sistemas de control con análisis de riesgo e inspecciones simultáneas
- Mejorar los sistemas telemáticos de transmisión de información de las autoridades aduaneras
- Permitir el despacho anticipado
- Promover la libre competencia en el sector del transporte terrestre

Los países de Centroamérica han eliminado una gran cantidad de restricciones legales a las mujeres

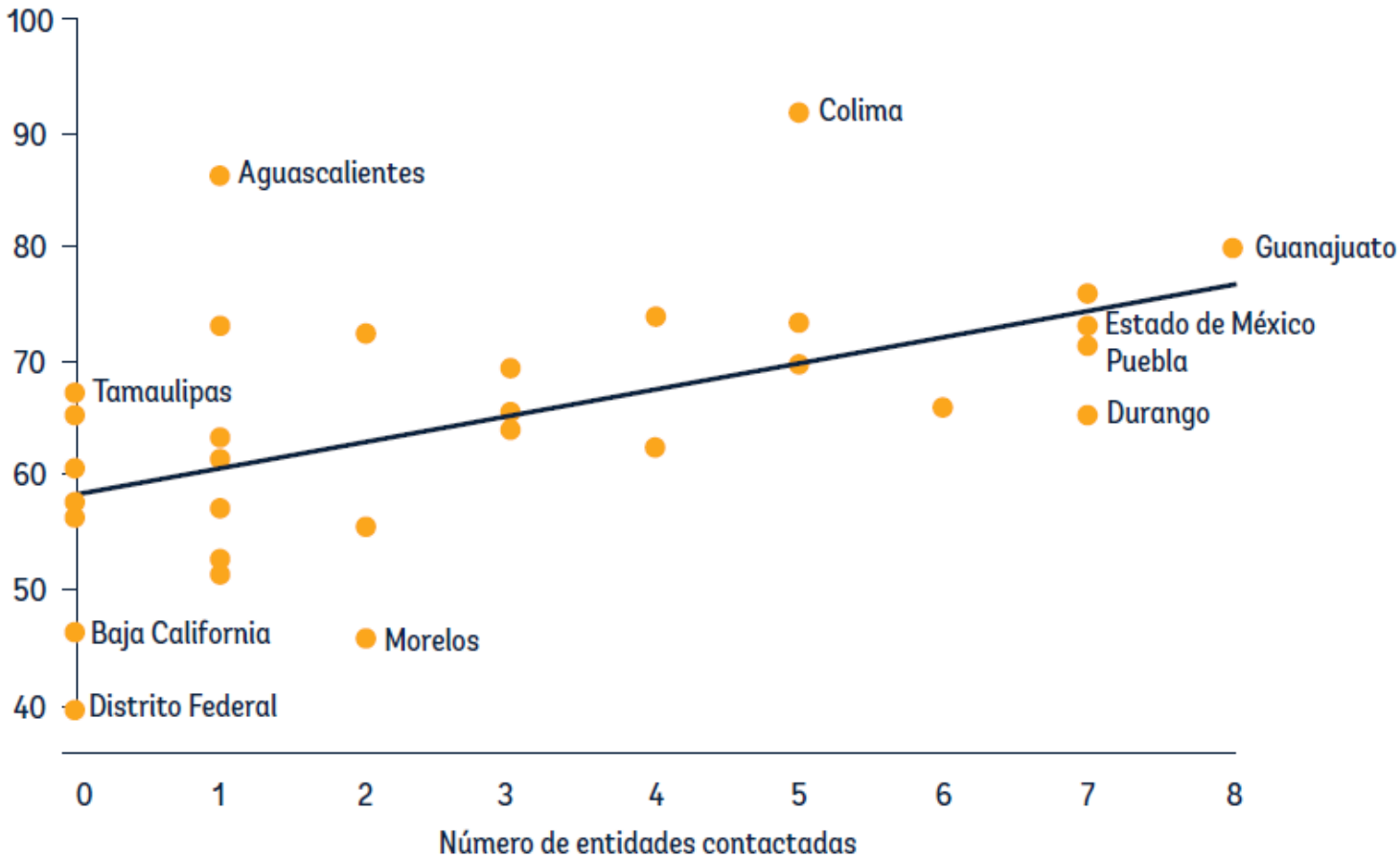


Fuente: Indicadores de género del estudio *Mujer, Empresa y el Derecho 2014*

El intercambio de experiencias entre ciudades y agencias de gobierno, incluso con apoyo de organizaciones regionales, puede promover la mejora regulatoria y de la competitividad

El intercambio de buenas prácticas entre estados en México

Distancia al mejor desempeño en México promedio de las cuatro áreas medidas por entidad (puntaje)



Muchas gracias!

www.doingbusiness.org

The screenshot shows the homepage of the World Bank Group's Doing Business website. The header includes the World Bank Group logo, the text 'DOING BUSINESS MEASURING BUSINESS REGULATIONS', and a search bar. Below the header is a navigation menu with categories like DATA, RANKINGS, REPORTS, METHODOLOGY, RESEARCH, BUSINESS REFORMS, LAW LIBRARY, CONTRIBUTORS, ABOUT US, and PRESS. The main content area features a 'NEW GLOBAL REPORT' section for 'Doing Business 2015' with a list of key findings: Singapore is first on ease of doing business; entrepreneurs in 123 economies saw improvements in regulatory framework; ease of doing business ranking is now based on distance to frontier score; coverage expanded to include 7 cities in 11 economies (PIBF); expansion of the areas measured in the getting credit, protecting minority investors and resolving insolvency logics; and a link to view main findings and download the report. To the right is an 'Explore Economy Data' section with dropdown menus for selecting an economy and a topic, and 'OTHER OPTIONS' like 'Get all data' and 'Use reform simulator'. Below this is a section for 'The Doing Business project provides objective measures of business regulations for local firms in 189 economies and selected cities at the subnational level.' and a '2015 Doing Business Report DOWNLOAD NOW' button. The bottom section is divided into 'RECENT PUBLICATIONS' (featuring 'Doing Business 2015' with a brief description), 'STAY CONNECTED!' (with social media icons and a subscribe form), 'SUBSATIONAL REPORTS' (with 'Subnational Data' and 'Distance to Frontier' sections), and 'DIAGRAMS' (with 'Reform Simulator').

Preguntas

