

ВЕДЕНИЕ БИЗНЕСА

КРАТКОЕ
СОДЕРЖАНИЕ

2009

ВЕДЕНИЕ БИЗНЕСА

2009



© 2008 Международный банк реконструкции и развития / Всемирный банк
1818 H Street NW
Washington, DC 20433
Тел. 202-473-1000
Веб-сайт www.worldbank.org
Эл. почта feedback@worldbank.org

Все права защищены.

1 2 3 4 08 07 06 05

Публикация Всемирного банка и Международной финансовой корпорации.

Настоящая работа является результатом деятельности работников Группы организаций Всемирного банка. Представленные в ней выводы, толкования и заключения могут не отражать мнения исполнительных директоров Всемирного банка или представляемых ими правительств. Всемирный банк не гарантирует точности данных, представленных в настоящей работе.

Права и разрешения

Материалы данной публикации защищены авторским правом. Копирование и (или) передача по каналам связи данной работы или ее частей без разрешения могут привести к нарушению соответствующего законодательства. Всемирный банк заинтересован в распространении данной работы и, как правило, без промедления дает разрешения на воспроизведение выдержек из нее.

Для получения разрешения на копирование или перепечатку любой части данной работы просим направить запрос с указанием полной информации о заявителе в Центр авторских прав по адресу: Copyright Clearance Center, Inc., 222 Rosewood Drive, Danvers, MA 01923, USA; тел. 978-750-8400; телефакс 978-750-4470; Internet: www.copyright.com.

Все прочие запросы о правах и разрешениях, в том числе о производных авторских правах, следует направлять в Издательский отдел Всемирного банка по адресу: Office of the Publisher, The World Bank, 1818 H Street NW, Washington, DC 20433, USA; телефакс: 202-522-2422; e-mail: pubrights@worldbank.org.

Дополнительные экземпляры докладов «Ведение бизнеса – 2009», «Ведение бизнеса – 2008», «Ведение бизнеса – 2007: как проводить реформы», «Ведение бизнеса – 2006: создание рабочих мест», «Ведение бизнеса – 2005: устранение факторов, препятствующих экономическому росту», «Ведение бизнеса – 2004: понимание действующих норм» можно приобрести на сайте www.doingbusiness.org.

Заявка на присвоение номера по каталогу Конгресса США подана.

Содержание

Доклад «Ведение бизнеса – 2009» является шестым из серии ежегодных докладов, в которых исследуются нормы регулирования предпринимательской деятельности, способствующие ее развитию, а также нормы, затрудняющие развитие бизнеса. В нем представлены количественные показатели, характеризующие нормы регулирования предпринимательской деятельности, а также степень защиты прав собственности, которые могут использоваться для сравнения условий ведения бизнеса в 181 стране мира – от Афганистана до Зимбабве, а также для анализа изменений, происходящих со временем.

В докладе также приводятся оценки норм регулирования, касающиеся 10 этапов жизненного цикла предприятия: создание предприятия, получение разрешений на строитель-

ство, наём рабочей силы, регистрация собственности, получение кредитов, защита инвесторов, налогообложение, ведение международной торговли, обеспечение исполнения контрактов, ликвидация предприятия. В докладе «Ведение бизнеса – 2009» данные приводятся по состоянию на 1 июня 2008 года. Показатели используются для анализа экономических результатов и позволяют судить о том, какие реформы оказались эффективными, в каких областях и странах и почему.

В ходе проведения исследования «Ведение бизнеса – 2009» в методику индекса юридических прав кредиторов и заемщиков, а также в некоторые показатели, связанные с возможностью привлечения кредитов, был внесен ряд изменений. Более подробная информация приводится в разделе «Примечания к данным».

Текущие материалы

Новости о проекте «Ведение бизнеса» представлены на сайте:
<http://www.doingbusiness.org>

Рейтинги

Новейшие рейтинги стран – с 1-го места по 181-е смотрите на сайте:
<http://www.doingbusiness.org/economyrankings>

Страны-реформаторы

Краткие сведения о реформах, учтенных в докладе «Ведение бизнеса – 2009», списки стран, осуществивших реформы за период с момента опубликования доклада «Ведение бизнеса – 2004»; программа моделирования рейтингов содержится на сайте:
<http://www.doingbusiness.org/reformers>

Временные ряды данных

Специализированные данные за период с 2004 года (DB2004) приведены на сайте:
<http://www.doingbusiness.org/customquery>

Методика и исследования

С методическими документами и исследованиями в рамках проекта «Ведение бизнеса» можно ознакомиться на сайте:
<http://www.doingbusiness.org/MethodologySurveys>

Интернет-журнал

Сетевой журнал по вопросам реформирования систем регулирования предпринимательской деятельности смотрите на сайте: <http://blog.doingbusiness.org>

Доступные материалы для загрузки

Доклады из серии «Ведение бизнеса», субнациональные, региональные доклады и доклады по странам, а также целевые исследования содержатся на сайте:
<http://www.doingbusiness.org/downloads>

Субнациональные проекты

Информация о различиях условиях регулирования предпринимательской деятельности внутри стран представлена на сайте:
<http://www.doingbusiness.org/subnational>

Юридическая библиотека

Сетевая библиотека законодательных и нормативных правовых актов регулирования предпринимательской деятельности:
<http://www.doingbusiness.org/lawlibrary>

Партнеры в странах мира

Информация о более чем 6700 специалистах в 181 стране мира, участвовавших в проекте «Ведение бизнеса» содержится на сайте: <http://www.doingbusiness.org/LocalPartners>

Клуб реформаторов

Первая десятка стран-реформаторов условий регулирования предпринимательской деятельности: <http://www.reformersclub.org>

Планета и бизнес

Интерактивная карта с информацией о степени благоприятности условий для предпринимательской деятельности приводится на сайте:
<http://www.doingbusiness.org/map>

О проекте «Ведение бизнеса»	1
Обзор	7
Создание предприятий	-
Получение разрешений на строительство	-
Наём рабочей силы	-
Регистрация собственности	-
Получение кредитов	-
Защита инвесторов	-
Налогообложение	-
Ведение международной торговли	-
Обеспечение исполнения контрактов	-
Ликвидация предприятий	-
<hr/>	
Сноски	-
Примечания к данным	-
Рейтинг стран по степени благоприятности условий для предпринимательской деятельности	15
Таблицы показателей по странам	-
Основные стандарты МОТ в области трудовых отношений	-
Выражаем благодарность	19

О проекте «Ведение бизнеса»

Первые известные в истории национальные счета были составлены в 1664 году советником английского короля Карла II Уильямом Петти. Документ состоял из 4 позиций. Расходы – «продовольствие, жилье, одежда и все прочие потребности» – составили 40 миллионов фунтов стерлингов. Национальный доход предполагалось получать из трех источников: за счет земли – 8 млн. фунтов стерлингов, за счет прочего личного имущества – 7 млн. фунтов стерлингов, за счет труда подданных – 25 млн. фунтов стерлингов.

В последующие века сметы национальных доходов и расходов, поступлений и расходования материальных ресурсов стали принимать все более развернутый характер. Но системный механизм учета национального дохода и национальных расходов был выработан только в 40-х годах XX века, под руководством британского экономиста Джона Мэйнарда Кейнса. Впоследствии эта методика была принята в качестве международного стандарта, что позволило сопоставлять финансовое положение различных стран. В настоящее время в национальных счетах всех стран применяются одни и те же макроэкономические показатели.

Правительства, стремящиеся обеспечить экономическое благополучие своих стран и возможности для своих граждан, в настоящее время занимаются не только макроэкономическими параметрами. Они уделяют внимание также законодательству, нормативным актам и институциональным механизмам, определяющим повседневную хозяйственную деятельность. Однако лишь недавно были выработаны единые общемировые системы показателей, позволяющие отслеживать эти макроэкономические факторы и анализировать их значимость. В ходе

первых мероприятий, организованных в 1980-х годах, использовались данные о представлениях респондентов о состоянии дел в той или иной области, взятые из опросов экспертов или обследований предприятий. Подобные обследования позволяют получить представление об экономических условиях и параметрах социально-экономической политики, однако их пригодность для аналитических целей носит весьма ограниченный характер, так как они основаны лишь на сведениях о представлениях респондентов и не обеспечивают полного охвата беднейших стран.

Проект «Ведение бизнеса», реализация которого началась 7 лет назад, идет на шаг дальше. Он посвящен деятельности национальных малых и средних предприятий и анализу нормативных актов, регулирующих их деятельность на протяжении всего жизненного цикла. Методика исследования «Ведение бизнеса» и типовая модель анализа затрат, первоначально разработанные и примененные в Нидерландах, в настоящее время являются единственным типовым средством, применяемым в самых различных странах для анализа влияния нормотворческой деятельности государств на деятельность предприятий.¹

Первый доклад из серии «Ведение бизнеса», опубликованный в 2003 году, содержал данные по 133 странам и пяти показателям. В докладе нынешнего года представлены данные по 181 стране и по 10 показателям. При доработке данного проекта используются отзывы представителей правительств, ученых, практических работников и экспертов.² Изначально определенное назначение проекта остается неизменным: дать объективную основу для понимания и совершенствования систем нормативно-правового регулирования предпринимательской деятельности.

ОБЪЕМ ИССЛЕДОВАНИЯ «ВЕДЕНИЕ БИЗНЕСА»

Исследование «Ведение бизнеса» представляет количественные оценки нормативно-правовых условий учреждения нового предприятия, получения разрешений на строительство, найма работников, регистрации прав собственности, получения кредитов, защиты прав инвесторов, уплаты налогов, осуществления международной торговли, обеспечения исполнения договоров – применительно к деятельности малых и средних предприятий той или иной страны.

Одна из основополагающих предпосылок исследования состоит в том, что для ведения хозяйственной деятельности требуются рациональные правила. Речь идет о правилах, устанавливающих и уточняющих права собственности, сокращающие затраты на разрешение споров, о правилах, повышающих степень предсказуемости хозяйственных взаимосвязей, о нормах, предоставляющих партнерам по договорам важнейшие средства защиты от злоупотреблений. Поставленная цель: правила должны быть рациональны, доступны для всех, кто в них нуждается, просты в применении. Соответственно, некоторые показатели, применяемые в исследовании «Ведение бизнеса», предусматривают более высокие оценки за большее регулирование некоторых аспектов деятельности, например, за более развернутые требования в отношении предоставления информации о сделках с заинтересованностью. Другие показатели предусматривают более высокие оценки за упрощение применения действующих норм, например, за организацию процедур создания предприятий по принципу «одного окна».

В рамках проекта «Ведение бизнеса» осуществляется анализ данных двух типов. Данные первого типа – итоги анализа действующих законодательных и нормативных правовых актов. Вторая категория данных – показатели «времени и движения», характеризующие эффективность в достижении той или иной цели регулирования (например, предоставления предприятию статуса юридического лица). При регистрации показателей «времени и движения» используются данные о затратах из официальных прейскурантов, если таковые имеются. В данном случае в исследовании «Ведение бизнеса» используется новаторский опыт Эрнандо де Сото по применению показателей «времени и движения», впервые примененных Фредериком Тэйлором в целях существенного ускорения производства автомобиля «Форд» модели «Т». Де Сото использовал этот подход в 1980-е годы, чтобы продемонстрировать факторы, препятствующие организации фабрики по пошиву одежду на окраине Лимы.³

ЧТО НЕ РАССМАТРИВАЕТСЯ В ИССЛЕДОВАНИИ «ВЕДЕНИЕ БИЗНЕСА»

Не менее важно знать, что не рассматривается в исследовании «Ведение

бизнес» – и учитывать эти ограничения при интерпретации данных исследования.

ОГРАНИЧЕННЫЕ РАМКИ ИССЛЕДОВАНИЯ

Исследование «Ведение бизнеса» посвящено анализу условий предпринимательской деятельности по 10 показателям, в частности, в целях оценки степени регулирования бюрократизма в рамках жизненного цикла национальных малых и средних предприятий. Соответственно:

- В рамках исследования «Ведение бизнеса» не осуществляется анализ всех аспектов условий предпринимательской деятельности, имеющих значение для компаний или инвесторов, – иначе говоря, всех факторов, влияющих на конкурентоспособность. Например, в исследовании не рассматриваются уровень безопасности, макроэкономическая стабильность, коррупция, квалификация рабочей силы, прочность и эффективность имеющихся институтов, качество инфраструктуры.⁴ Отдельно не исследуются и нормы, касающиеся регулирования иностранных инвестиций.
- Исследование «Ведение бизнеса» охватывает не все регламентирующие нормы и не все цели регулирования в рамках экономики той или иной страны. По мере развития экономических систем и технологий происходит расширение сфер регулирования хозяйственной деятельности. Например, законодательство Европейского Союза (acquis) в настоящее время включает не менее 14500 правовых норм. В рамках исследования «Ведение бизнеса» дается характеристика норм регулирования, касающихся лишь 10 этапов жизненного цикла предприятия с использованием 10 конкретных показателей.

ПОКАЗАТЕЛИ РАЗРАБОТАНЫ НА ОСНОВЕ СТАНДАРТИЗИРОВАННЫХ СЦЕНАРНЫХ УСЛОВИЙ

Показатели исследования «Ведение бизнеса» разработаны на основе стандартизированных сценарных условий с учетом отдельных допущений, например, о том, что предприятие расположено в крупнейшем центре предпринимательской деятельности страны. При анализе экономических показателей, как правило, подразумеваются ограничивающие допущения подобного рода. Например, статистические показатели инфляции зачастую рассчитываются

на основе цен на потребительские товары в крупных городах.

Подобные допущения обеспечивают возможность общемирового охвата и повышают сопоставимость данных. Но при этом они не могут относиться ко всем составляющим той или иной страны в равной степени. Нормы регулирования предпринимательской деятельности и степень применения этих норм отличаются в различных регионах страны, особенно в федеративных государствах и в странах с масштабной экономикой. И разумеется, проблемы и возможности, существующие в крупнейших центрах предпринимательской деятельности – Мумбае, Сан-Паулу, Нукуалофе или Нассау, – сильно отличаются от условий в крупных городах других стран. Учитывая заинтересованность правительств в анализе указанных различий, в дополнение к общенациональным показателям в рамках проекта «Ведение бизнеса» проводятся исследования субнационального масштаба по таким странам, как Бразилия, Китай, Мексика, Нигерия, Филиппины, Российская Федерация.⁵ Кроме того, в рамках проекта «Ведение бизнеса» учреждена программа исследований, посвященная малым островным государствам.⁶

По тем направлениям деятельности, в которых регулирование носит сложный и в высшей степени дифференцированный характер, следует четко определить параметры стандартизированного варианта, использованного при формировании данного показателя. В соответствующих случаях стандартизированный вариант предполагает анализ положения обществ с ограниченной ответственностью. Данная организационная форма выбрана отчасти на основе эмпирических данных: в большинстве стран мира наиболее распространенной организационной формой предприятий является частное общество с ограниченной ответственностью. Кроме того, данное допущение отражает одно из направлений анализа в рамках исследования «Ведение бизнеса»: расширение возможностей для предпринимательской деятельности. Инвесторы мотивированы вкладывать средства в те сферы деятельности, в которых их возможные убытки ограничены долей их участия в капитале компании.

ОСНОВНОЙ ПРЕДМЕТ ИССЛЕДОВАНИЙ – ФОРМАЛЬНЫЙ СЕКТОР ЭКОНОМИКИ

При составлении показателей для исследования предполагается, что пред-

приниматели знакомы со всеми действующими нормами и правилами и соблюдают их. На практике предприниматели, возможно, тратят много времени на то, чтобы узнать, в какие органы следует обращаться и какие документы необходимо представить. Либо, возможно, они пытаются обойти предусмотренные законом процедуры и с этой целью, например, не регистрируются в системе социального обеспечения.

В странах, где условия регулирования носят особенно обременительный характер, доля предприятий неформального сектора экономики выше. Но неформальное положение имеет свои издержки: предприятия неформального сектора, как правило, развиваются более медленными темпами, имеют ограниченные возможности по привлечению кредитов, нанимают меньше работников, их работники не пользуются защитой трудового законодательства.⁷ В рамках исследования «Ведение бизнеса» проводится анализ одного комплекса факторов, который объясняет степень распространенности предприятий неформального сектора и позволяет директивным органам получить представление о потенциальных направлениях необходимых реформ. Для углубленного понимания более широких условий предпринимательской деятельности, для более широкого видения проблем социально-экономической политики необходимо использовать результаты исследования «Ведение бизнеса» в сочетании с данными из других источников, например, с данными проводимых Всемирным банком обследований предприятий.⁸

ПОЧЕМУ ПРИНЯТЫ ДАННЫЕ ПАРАМЕТРЫ ИССЛЕДОВАНИЯ

Исследование «Ведение бизнеса» – это своего рода анализ на уровень холестерина в артериях системы регулирования деятельности местных предприятий. Анализ на холестерин не дает нам полного представления о состоянии здоровья человека. Но он позволяет определить значение одного из важных показателей. И предупреждает нас о необходимости что-то изменить в образе жизни таким образом, чтобы улучшить не только показатель холестерина, но и состояние здоровья в целом.

Чтобы узнать, являются ли результаты исследования «Ведение бизнеса» приближенным показателем состояния более широких условий

предпринимательской деятельности и уровня конкурентоспособности, можно, например, проанализировать соотношения рейтингов, приводимых в данном исследовании, с другими авторитетными экономическими контрольными показателями. Наиболее схожим по предмету исследования является набор показателей регулирования рынков по видам продукции, публикуемый Организацией экономического сотрудничества и развития. Коэффициент корреляции составляет 0,80. Рейтинг мировой конкурентоспособности, публикуемый Всемирным экономическим форумом, и индекс конкурентоспособности стран мира по версии Института управления процессами развития являются более широкими по охвату показателями, но и они в целом коррелируют с показателями исследования «Ведение бизнеса» (коэффициенты корреляции соответственно 0,80 и 0,76). Эти соотношения указывают на то, что в условиях мира и макроэкономической стабильности важнейшим фактором экономической конкурентоспособности являются условия регулирования предпринимательской деятельности.

Более важным является вопрос о том, имеют ли проблемы, являющиеся предметом анализа в рамках исследования «Ведение бизнеса», значение для процессов развития и сокращения масштабов бедности. При проведении исследования Всемирного банка «Voices of the Poor» [Голоса бедных] было опрошено 60 тысяч малоимущих жителей различных стран мира, им был задан вопрос: каким образом, по их мнению, они могли бы преодолеть бедность?⁹ Полученные ответы были однозначными: и мужчины, и женщины возлагают надежды на доходы от собственного предприятия или от работы по найму. Создание условий для экономического роста – и обеспечение возможности получения выгод от него беднейшими слоями населения – требует создания такого климата, в котором энергичные новые предприниматели, имеющие перспективные идеи, независимо от их половой принадлежности и национального происхождения, смогут учредить свое предприятие и компании смогут вкладывать средства и развиваться, создавая новые рабочие места.

Малые и средние предприятия – главные факторы, повышающие уровень конкуренции, темпы экономического роста и создания рабочих мест, особенно в развивающихся странах. Но в развивающихся странах до 80 процентов хозяйственной деятельно-

сти осуществляется в неформальном секторе экономики. Зачастую компании не заинтересованы в деятельности в рамках формального сектора экономики ввиду чрезмерных уровней бюрократизации и регулирования.

Там, где система регулирования носит обременительный характер, а конкуренция ограничена, успех предприятия, как правило, определяется наличием «нужных» связей, а не реальными возможностями компаниями. Но в тех странах, где механизмы регулирования деятельности наглядны, рациональны и применяются без излишеств, энергичным предпринимателям, независимо от наличия или отсутствия связей, легче действовать в рамках системы верховенства закона, пользуясь предусмотренными законодательством возможностями и средствами защиты.

В этом смысле в рамках исследования «Ведение бизнеса» рациональным правилам придается особое значение как механизму социальной интеграции. Кроме того, данное исследование является основой для исследования характера норм и правил и последствий их применения. Например, в исследовании «Ведение бизнеса–2004» был сделан вывод о том, что более оперативное исполнение договорных обязательств ассоциируется с представлениями о беспристрастности решений судебных органов, а задержка в осуществлении правосудия равносильна отказу в правосудии.¹⁰ В последующих главах приводятся и другие примеры.

ИССЛЕДОВАНИЕ «ВЕДЕНИЕ БИЗНЕСА» КАК СРЕДСТВО СОПОСТАВИТЕЛЬНОГО АНАЛИЗА

Исследование «Ведение бизнеса», охватывающее некоторые из важнейших аспектов режимов регулирования предпринимательской деятельности, является также полезным средством сравнительного анализа. Любой сравнительный анализ – физических лиц, фирм или государств – неизбежно является неполным: проведение такого анализа имеет смысл в качестве сопутствующей информации к принятию решений, но едва ли такой анализ способен заменить собой принятие решений.

В рамках исследования «Ведение бизнеса» собранные данные представлены в двух видах: «абсолютные» показатели экономики каждой из стран по каждому из десяти рассматриваемых тематических направлений регулиро-

вания предпринимательской деятельности и рейтинги исследуемых стран, как по отдельным показателям, так и в сводном формате. Чтобы правильно интерпретировать все эти показатели по любой из стран и определить рациональные и политически реальные пути реформ, требуется здравое суждение.

Рейтинги стран, приводимые в исследовании «Ведение бизнеса», сами по себе могут показаться неожиданными. Некоторые страны по ряду показателей могут занять неожиданно высокие места. Другие же страны, демонстрирующие высокие темпы развития и привлекая значительные инвестиции, могут оказаться на более низких местах по сравнению со странами, развивающимися менее динамично.

И все же более высокий рейтинг страны по результатам исследования «Ведение бизнеса», как правило, ассоциируется с более успешными результатами в долгосрочном плане. Страны, входящие в первую двадцатку, – это страны с высокими показателями доходов на душу населения, высокой производительностью и высокоразвитыми системами нормативно-правового регулирования предпринимательской деятельности.

Но для правительств, идущих по пути реформ, абсолютный рейтинг – не самое главное, – важнее, насколько их показатели со временем улучшаются. По мере развития экономики эти правительства укрепляют и дополняют нормы, обеспечивающие защиту прав инвесторов и прав собственности. В то же время эти правительства находят более эффективные пути применения действующих правил и отменяют устаревшие нормы. Один из выводов данного исследования состоит в том, что страны с динамично развивающейся экономикой непрерывно реформируют и обновляют действующие правила и формы их применения, а многие из беднейших стран по-прежнему действуют в рамках регламентирующих систем, сложившихся еще в начале XIX века.

ИССЛЕДОВАНИЕ «ВЕДЕНИЕ БИЗНЕСА»: ИНСТРУКЦИЯ ПО ПРИМЕНЕНИЮ

Количественные данные и данные сопоставительного анализа могут быть полезны в плане стимулирования дискуссий по вопросам социально-экономической политики, позволяя выявлять возможные проблемы и указывая директивным органам направления поисков положительного

опыта и рациональных методов работы. Кроме того, эти данные формируют основу для анализа роли тех или иных подходов к вопросам социально-экономической политики (и различных вариантов реформы этой политики) в достижении поставленных целей – укреплении конкурентоспособности, обеспечении экономического роста, повышении уровня занятости и доходов.

Собранные за шесть лет данные способствовали появлению многочисленных исследований взаимосвязи между значениями показателей, предусмотренных в рамках данного исследования, – и результатами реформ, связанных с этими показателями, – и достижением поставленных социально-экономических целей. Опубликовано около 325 статей в научных журналах с комментариями специалистов, а также 742 рабочих документа, которые можно найти через поисковую программу Google Scholar.¹¹ Ниже следуют некоторые из важнейших выводов:

- Чем меньше препятствий, затрудняющих создание новых предприятий, тем меньше масштабы неформального сектора экономики.¹²
- Более низкий уровень затрат на создание новых предприятий может содействовать развитию предпринимательской деятельности и сокращению масштабов коррупции.¹³
- Упрощение процедур создания новых предприятий может приводить к расширению возможностей трудоустройства населения.¹⁴

Как правительства используют данные исследования «Ведение бизнеса»? Распространенная первая реакция – сомнения в качестве и актуальности данных исследования. Тем не менее споры приводят к углубленным дискуссиям по вопросам об актуальности данных для экономики страны и возможных направлениях необходимых реформ.

В большинстве случаев реформаторы стараются найти положительные примеры для подражания, и данное исследование в этом поможет. Например, Саудовская Аравия при переработке своего закона о компаниях в качестве модели использовала аналогичный закон Франции. Многие страны Африки равняются на Маврикий, имеющий наивысшие показатели в рамках исследования «Ведение биз-

неса» среди всех стран региона, считая эту страну источником рациональных методов осуществления реформ. Как высказался министр инвестиций Египта д-р Махмуд Мохиэлдин:

«Чем мне нравится исследование «Ведение бизнеса»... тем, что оно является форумом для обмена информацией. Безо всякого преувеличения могу сказать, что я отметил страны первой десятки по каждому из показателей, и мы задали их представителям только один вопрос: «Как вам это удалось?» Когда приступаешь к делу позже других, в этом, пожалуй, есть одно преимущество: можно учиться на опыте других стран».

За последние 6 лет правительства многих стран активно реформируют условия регулирования деятельности отечественных предприятий. В большинстве случаев реформы, осуществляемые по тематическим направлениям, являющимся предметом исследования «Ведения бизнеса», реализуются в рамках более широких программ реформ, направленных на повышение экономической конкурентоспособности. При формировании программ реформ правительства используют данные из многочисленных источников и различных показатели. Авторы реформ учитывают потребности многочисленных заинтересованных сторон и групп, и все они поднимают важнейшие вопросы и проблемы в ходе дискуссий о направлениях и задачах реформ.

Поддержка этой реформаторской деятельности со стороны Группы организаций Всемирного банка направлена на стимулирование необходимого использования имеющихся данных, в целях принятия более точных решений и недопущения «зацикленности» на повышении рейтинга страны по показателям исследования «Ведение бизнеса».

МЕТОДИКА И ДАННЫЕ

В исследовании «Ведение бизнеса» представлены данные по 181 стране, в том числе по странам с малыми масштабами экономики и по некоторым из беднейших стран, о которых в других исследованиях вообще не содержится каких-либо сведений. Данные исследования «Ведение бизнеса» собраны с учетом положений национальных законодательных и нормативных правовых актов, а также требований административных положений. (Более подробно о методике настоящего ис-

следования см. примечания к разделу «Данные»).

ИСТОЧНИКИ ДАННЫХ

Большинство показателей разработаны с учетом положений законодательных и нормативных правовых актов. Кроме того, многие показатели затрат получены из официальных прејскурантов. Участниками исследования «Ведение бизнеса» заполняют анкеты и указывают ссылки на соответствующие законодательные и нормативные акты, прејскуранты, что облегчает задачи проверки данных и обеспечения их надежности.

По некоторым показателям сведения о затратах (по которым нет прејскурантов) и о сроках получены на основе фактической практики, а не положений законов. При этом возникает некоторая степень субъективности. Таким образом, при проведении исследования «Ведение бизнеса» мы работаем с юристами-практиками или юридическими консультантами, которые регулярно занимаются осуществлением изучаемых сделок. Согласно типовому методическому подходу к проведению исследований показателей «времени и движения», в рамках данного исследования каждая процедура или сделка (например, учреждение предприятия и его деятельность на законных основаниях), делится на этапы, что позволяет более точно определять продолжительность каждого этапа. Сведения о примерной продолжительности каждого этапа предоставляют специалисты-практики, имеющие значительный опыт осуществления подобных сделок и регулярно занимающиеся ими.

За последние 6 лет в предоставлении сведений для обоснования показателей исследования «Ведение бизнеса» участвовало более 10 тысяч специалистов из 181 страны. В докладе нынешнего года использованы сведения, полученные от более 6700 специалистов и консультантов. На сайте исследования «Ведение бизнеса» указаны сведения о количестве респондентов по странам и по показателям (количество респондентов по комплексам показателей указано в таблице 12.1 в примечаниях к разделу «Данные»). Поскольку данное исследование посвящено вопросам правового и нормативного регулирования, большинство респондентов – юристы. Ответы на вопросы о кредитной информации получены от работников кредитных реестров или бюро. На вопросы о международной торговле, на-

логообложении и порядке получения разрешений на строительство отвечали экспедиторы, бухгалтеры, архитекторы и прочие специалисты.

Подход к сбору данных при проведении исследования «Ведение бизнеса» существенно отличается от опросов предпринимателей, которые отражают лишь представления респондентов на момент опроса, а также опыт конкретных предприятий. Юрист в области корпоративного права, осуществляющий регистрацию 100-150 предприятий в год, имеет более полное представление о процедурах, чем отдельный предприниматель, имеющий опыт регистрации одного или, возможно, двух предприятий. Судья, ежегодно рассматривающий десятки дел о несостоятельности предприятий, лучше разбирается в процедурах банкротства, чем компания, в отношении которой осуществлялись эти процедуры.

РАЗРАБОТКА МЕТОДИКИ

Методика расчета каждого из показателей является наглядной, объективной и легко поддается воспроизведению. В разработке показателей принимают участие ведущие ученые, что обеспечивает их научную добросовестность. Шесть из обосновывающих работ о применяемых показателях опубликованы в ведущих экономических журналах. Еще две работы практически подготовлены к опубликованию в авторитетных журналах.

В исследовании «Ведение бизнеса» для учета относительной важности субпоказателей и расчета рейтингов применяется методика простого усреднения. Изучались и другие подходы, в том числе использование основных компонентов и ненаблюдаемых компонентов.¹⁵ Выяснилось, что подходы с использованием основных компонентов и ненаблюдаемых компонентов приводят практически к тем же результатам, что и простое усреднение. Проверочные расчеты показали, что каждый комплекс показателей дает новую информацию. Таким образом, простое усреднение устойчиво к подобным проверкам.

СОВЕРШЕНСТВОВАНИЕ МЕТОДИКИ И ПЕРЕСМОТР ДАННЫХ

Разработанная методика проведения исследования «Ведение бизнеса» с течением времени постоянно совершенствуется. Изменения вносились

по предложениям тех или иных стран, включенных в выборку исследования. Например, по вопросу о принудительном исполнении договорных обязательств, сумма иска по типовому варианту после первого года была увеличена с 50 до 200 процентов суммы дохода на душу населения, так как стало очевидно, что стороны вряд ли будут обращаться в суд с претензиями на более мелкие суммы.

Еще одно изменение касается порядка создания нового предприятия. Требование о минимальном размере уставного капитала может стать препятствием для потенциальных предпринимателей. Изначально в рамках исследования «Ведение бизнеса» учет требований о минимальном размере уставного капитала осуществлялся независимо от того, подлежит ли эта сумма оплате в полном размере до момента регистрации предприятия. Ведь во многих странах допускается частичная оплата уставного капитала компании до момента ее регистрации. Для учета возможного препятствия, затрудняющего создание новых предприятий, с 2004 года используется показатель той части минимального уставного капитала, которая подлежит предварительной оплате.

В докладе нынешнего года имеется одно изменение базовой методики: оно касается показателя прочности и надежности юридических прав, который входит в комплекс показателей, характеризующих возможность привлечения кредитов.

Все изменения методики объясняются в тексте доклада, а также на сайте исследования «Ведение бизнеса», начиная с первого года использования данного показателя или включения данной страны в выборку исследования. Для обеспечения сопоставимых временных рамок исследования производятся обратные пересчеты комплексов данных с учетом изменений методики и возможных корректировок и поправок данных. На сайте представлены также все исходные комплексы данных, которые использовались в обосновывающих работах.

Информация об исправлении данных представлена на сайте (см. также примечания к разделу «Данные»). Установлена наглядная процедура, позволяющая пользователям оспорить эти данные. Ошибки, подтвердившиеся по итогам проверки, подлежат немедленному устранению.

ПРИМЕЧАНИЯ

1. Типовая модель затрат представляет собой методику количественной оценки для определения административной нагрузки, которую система нормативно-правового регулирования налагает на предприятия. Эту методику можно использовать для определения степени влияния того или иного отдельного закона или определенной области законодательства либо для выполнения исходного уровня воздействия всей правовой базы страны.
2. За истекший год проведена, в том числе, и экспертиза силами специалистов Группы независимой оценки деятельности Всемирного банка (2008).
3. De Soto (2000).
4. Показатели, относящиеся к международной торговле и к получению разрешений на строительство, учитывают ограниченные возможности инфраструктуры данной страны, включая объекты для внутренних перевозок грузов и возможности подключения предприятий к сетям энергоснабжения.
5. <http://www.doingbusiness.org/subnational>.
6. <http://www.doingbusiness.org>.
7. Schneider (2005).
8. <http://www.enterprisesurveys.org>.
9. Narayan and others (2000).
10. Всемирный банк (2003).
11. <http://scholar.google.com>.
12. Напр., Masatlioglu and Rigolini (2008), Kaplan, Piedra and Seira (2008), Djankov, Ganser, McLiesh, Ramalho and Shleifer (2008).
13. Напр., Alesina and others (2005), Perotti and Volpin (2004), Klapper, Laeven and Rajan (2006), Fisman and Sarria-Allende (2004), Antunes and Cavalcanti (2007), Barseghyan (2008), Djankov, Ganser, McLiesh, Ramalho and Shleifer (2008).
14. Напр., Freund and Bolaky (готовится к публикации), Chang, Kaltani and Loayza (готовится к публикации), Helpman, Melitz and Rubinstein (2008).
15. См.: Djankov and others (2005).

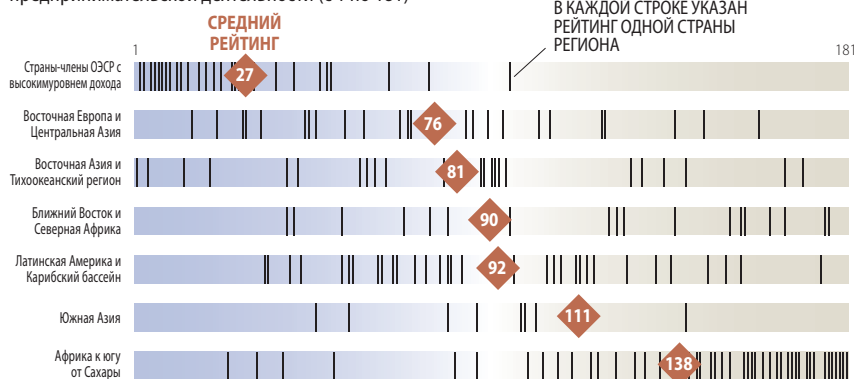


Обзор

РИСУНОК 1.1

В каких регионах созданы наиболее благоприятные условия для предпринимательской деятельности?

«Ведение бизнеса – 2009». Рейтинги стран по степени благоприятности условий для предпринимательской деятельности (с 1 по 181)



Источник: база данных исследования «Ведение бизнеса».

Пятый год подряд страны Восточной Европы и Центральной Азии опережают страны других регионов в реформировании условий предпринимательской деятельности. В 26 из 28 стран региона реализовано в общей сложности 69 реформ. С 2004 года в рамках исследования «Ведение бизнеса» проводится анализ реформ, направленных на упрощение условий предпринимательской деятельности, усиление защиты прав собственности, расширение доступности кредитов и обеспечение исполнения контрактов, с измерением последствий этих реформ по 10 показателям¹. Исследованием охвачено почти тысяча реформ, повлиявших на эти показатели. Треть из них приходится на страны Восточной Европы и Центральной Азии.

Страны этого региона опередили государства Восточной Азии и Тихоокеанского региона по показате-

лям благоприятности условий ведения предпринимательской деятельности в 2007 году – и в этом году сохранили завоеванные позиции (рис. 1.1). Четыре государства региона – Грузия, Эстония, Литва и Латвия – входят в первую тридцатку стран в суммарном рейтинге исследования «Ведение бизнеса».

Рейтинг по степени благоприятности условий предпринимательской деятельности не дает полного представления об условиях предпринимательской деятельности в той или иной стране. Данный показатель не охватывает всех факторов, имеющих значение для ведения предпринимательской деятельности, – например, таких, как макроэкономические условия, наличие и состояние инфраструктуры, уровень квалификации работников и степень безопасности. Но повышение рейтинга той или иной страны означает, что правительство этой страны создает

правовые и нормативные условия, являющиеся более благоприятными для ведения предпринимательской деятельности. Многие страны Восточной Европы и Центральной Азии по-прежнему принимают меры в этом направлении: по данным исследования «Ведение бизнеса» за 2007-2008 годы государства этого региона снова занимают лидирующие места в перечне стран, осуществляющих реформы. В нынешнем году впервые отмечено продвижение проводимых в регионе реформ на восток: в первой десятке стран, лидирующих в проведении реформ, появились 4 новых государства: Азербайджан, Албания, Кыргызстан и Беларусь (таблица 1.1).

Реформы осуществлялись и во многих других странах. Всего в период с июня 2007 года по июнь 2008 года в 113 странах мира осуществлено 239 реформ, способствовавших улуч-

ТАБЛИЦА 1.1

Десятка стран-лидеров в проведении реформ в 2007–2008 гг.

Страна	Создание предприятий	Получение разрешений на строительство	Наем рабочей силы	Регистрация собственности	Получение кредитов	Защита прав и интересов инвесторов	Налогообложение	Международная торговля	Обеспечение исполнения контрактов	Ликвидация предприятий
Азербайджан	✓		✓	✓	✓	✓	✓		✓	
Албания	✓				✓	✓	✓			
Кыргызстан	✓	✓				✓				
Беларусь	✓	✓		✓	✓		✓	✓		
Сенегал	✓			✓				✓		
Буркина-Фасо		✓	✓	✓			✓			
Ботсвана	✓					✓		✓		
Колумбия	✓	✓					✓	✓		✓
Доминиканская Республика	✓			✓			✓	✓		
Египет	✓	✓		✓	✓	✓		✓		

Примечание: страны ранжированы по количеству и влиянию проведенных реформ. Прежде всего, в исследовании «Ведение бизнеса» рассматриваются страны, осуществившие реформы, которые способствовали созданию более благоприятных условий для предпринимательской деятельности по 3 и более показателям, учитываемым в исследовании. Кроме того, страны получают рейтинг с учетом степени улучшения условий предпринимательской деятельности по сравнению с предыдущим годом. Чем существеннее улучшение, тем выше рейтинг страны, осуществившей реформы.


Источник: база данных исследования «Ведение бизнеса».

Рисунок 1.2

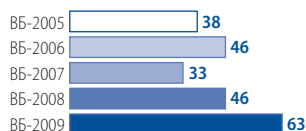
Страны Восточной Европы и Центральной Азии – лидеры в проведении реформ, учитываемых в исследовании «Ведение бизнеса»

Доля стран, осуществивших за последние 5 лет как минимум одну реформу по улучшению условий ведения бизнеса по годам доклада «ВБ»


Восточная Европа и Центральная Азия (28 стран)



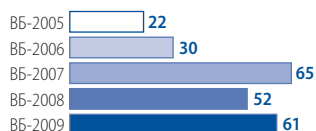
Восточная Азия и Тихоокеанский регион (24 страны)



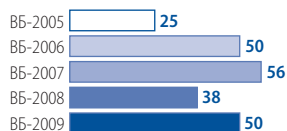
Ближний Восток и Северная Африка (19 стран)




Африка к югу от Сахары (46 стран)




Латинская Америка и Карибский бассейн (32 страны)



Страны-члены ОЭСР с высоким уровнем дохода (24 страны)



Южная Азия (8 стран)



Источник: база данных исследования «Ведение бизнеса».

шению условий для ведения предпринимательской деятельности. Это – максимальное количество реформ, зарегистрированное за весь период реализации проекта «Ведение бизнеса». В минувшем году реформы в основном были направлены на упрощение процедур учреждения новых предприятий и сокращение налоговой нагрузки, упрощение нормативно-правового регулирования импортных и экспортных операций, совершенствование систем кредитной информации.

Восточная Азия лидирует среди регионов мира в плане ускорения темпов реформ. За рассматриваемый период две трети стран региона осуществили реформы, тогда как в прошлом году доля таких стран составляла менее половины (рис. 1.2). Число стран, проводящих реформы в регионе Ближнего Востока и Северной Африки, продолжает расти: две трети стран региона провели реформы. В регионе, который в прошлом был известен непомерными требованиями в отношении учреждения новых предприятий, две страны – Тунис и Йемен – полностью отменили требования в отношении минимального размера уставного капитала при создании нового предприятия, а в Иордании эта сумма сокращена с 30 тысяч до 1 тысячи иорданских динар.

В странах Африки к югу от Сахары также продолжился рост числа реформ и стран, осуществивших реформы: в 28 странах проведено 58 реформ – это больше, чем в любой другой год за весь период наблюдений в рамках исследования «Ведение бизнеса». Лидировали две страны западной Африки – Сенегал и Буркина-Фасо. В Латинской Америке наиболее активными с точки зрения проведения реформ были Колумбия и Доминиканская Республика. В странах-членах ОЭСР отмечено замедление динамики реформ, как и в странах Южной Азии.

Первое место по темпам и эффективности реформ в 2007-2008 годах занимает Азербайджан. В январе 2008 года в стране введена система «одного окна» при учреждении новых предприятий, при этом затраты времени и денежных средств, а также число процедур в связи с учреждением новых предприятий сократились вдвое. За первое полугодие число зарегистрированных предприятий увеличилось на 40 процентов. Внесены поправки в трудовой кодекс, обеспечившие большую гибкость в регулировании трудовых отношений: допускается заключение срочных трудовых договоров на выполнение постоянных видов работ, смягчены требования в отношении

продолжительности рабочего времени, отменено требование о предоставлении работникам нового места работы при сокращении штатов. Благодаря учреждению единого реестра сделок с земельными участками и объектами недвижимости срок совершения указанных сделок сократился с 61 дня до 11 дней.

И это далеко не все. В Азербайджане отменено требование о минимальном размере займов (1100 долл. США), учитываемых в едином кредитном реестре, в результате чего число заемщиков, учтенных в реестре, увеличилось более чем вдвое. Усилена защита прав миноритарных акционеров благодаря внесению поправок в Гражданский кодекс и введению новой нормы о сделках с заинтересованностью. В отношении таких сделок введены более жесткие требования о предоставлении информации наблюдательному совету компании и об отражении этой информации в годовых отчетах. Кроме того, заинтересованные стороны, участвующие в сделке с заинтересованностью, приведшей к ущербу для компании, обязаны компенсировать нанесенный ущерб и вернуть полученную личную прибыль.

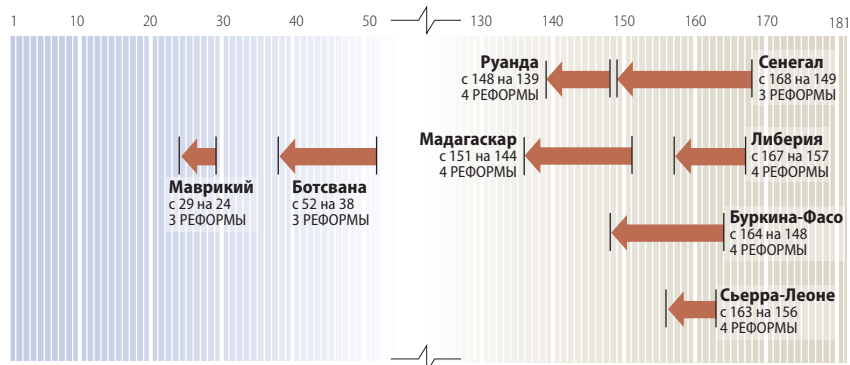
Налогоплательщики в Азербайджане имеют возможность подавать налоговые декларации и осуществлять уплату налогов через Интернет, что позволяет им экономить в среднем более 500 часов в год на оформлении документов. Учреждение нового хозяйственного суда в Баку позволило сократить сроки обеспечения исполнения договоров. Количество судей по рассмотрению коммерческих споров увеличилось с 5 до 9 человек, в результате средний срок рассмотрения дел сократился на 30 дней.

Второе место занимает Албания. Проведенные в этой стране реформы коснулись 4 направлений, учитываемых в рамках исследования «Ведение бизнеса». Вступил в действие новый закон о компаниях, усиливший защиту прав миноритарных акционеров. Этот закон ужесточил требования в отношении утверждения сделок с заинтересованностью и предоставления информации о них; в нем впервые определены обязанности членов советов директоров компаний. Кроме того, законом предусмотрены более эффективные средства правовой защиты от последствий сделок с заинтересованностью, нанесших ущерб компании. Упрощен порядок учреждения новых предприятий: процедура регистрации выведена из-под юрисдикции судебных органов, вместо

РИСУНОК 1.3

Страны Африки, наиболее активно проводившие реформы в 2007-2008 гг.

Повышение рейтинга по степени благоприятности условий для бизнеса (ВБ-2009 по сравнению с ВБ-2008)



Источник: база данных исследования «Ведение бизнеса».

этого введена система «одного окна». В настоящее время новое предприятие можно учредить за 8 дней, тогда как раньше на это уходило больше месяца. Учрежден первый в стране кредитный реестр. В результате налоговых реформ ставка налога на прибыль предприятий сокращена вдвое и составляет 10 процентов.

АФРИКА: БЕСПРЕЦЕДЕНТНОЕ КОЛИЧЕСТВО РЕФОРМ

В 2007-2008 годах в странах Африки осуществлено больше реформ, учитываемых в исследовании «Ведение бизнеса», чем за любой предыдущий период наблюдений. Три африканские страны вошли в первую десятку – это Сенегал, Буркина-Фасо и Ботсвана. Три страны, преодолевающие последствия вооруженных конфликтов – Либерия, Руанда и Сьерра-Леоне, – также осуществляют реформы быстрыми темпами (рисунок 1.3). Маврикий – страна с наиболее благоприятной системой регулирования предпринимательской деятельности в данном регионе – продолжает проводить реформы, и в этом году вошла в число первых 25 стран мира по степени благоприятности условий для предпринимательской деятельности.

Повышенное внимание к реформам отмечается в странах Африки после нескольких лет рекордно высоких темпов экономического роста. За последнее десятилетие среднегодовые темпы экономического роста составили почти 6 процентов, благодаря улучшению макроэкономических условий и сохранению мира на большей части континента. С расширением экономических возможностей нормативно-правовые ограничения в отношении предпринимательской деятельности стали более заметными. Правитель-

ства стали уделять все больше внимания сокращению этих ограничений. Инициаторы реформ понимают, что расширение экономической деятельности в формальном секторе экономики через развитие предпринимательства и создание рабочих мест – наиболее перспективный путь к сокращению масштабов бедности².

Преимущества мирного существования и рациональной макроэкономической политики наглядно демонстрирует Руанда. На протяжении последнего десятилетия эта страна занимает одно из ведущих мест в мире по темпам реформирования условий нормативно-правового регулирования предпринимательской деятельности. В 2001 году здесь был принят новый закон о труде в рамках национальной программы восстановления экономики. В 2002 году страна приступила к реформе системы регистрации прав собственности. В 2004 году были упрощены таможенные процедуры, усовершенствована работа кредитного реестра, проведены реформы судебной системы. В 2007 году было продолжено реформирование системы регистрации прав собственности и таможенных процедур. Для проведения некоторых реформ требуется более продолжительное время. Например, судебные реформы были начаты в 2001 году, но только в 2008 году были приняты необходимые законодательные акты и учреждены хозяйственные суды³.

В большинстве африканских стран реформаторы уделяли основное внимание упрощению порядка учреждения новых предприятий и сокращению затрат на осуществление импортно-экспортных операций. Возможности для дальнейшего реформирования далеко не исчерпаны. Предприниматели в африканских странах по-прежнему действуют в условиях повышенной на-

грузки в связи с нормативно-правовым и административным регулированием, недостаточной защиты прав собственности и прав инвесторов по сравнению с любым другим регионом мира. В этом есть и свои плюсы: проведение реформ в подобных условиях может стать наглядным проявлением приверженности государств делу создания рациональных институтов и проведению продуманной политики, что будет способствовать повышению интереса инвесторов.

УПРОЩЕНИЕ УСЛОВИЙ И ПРОЦЕДУР УЧРЕЖДЕНИЯ НОВЫХ ПРЕДПРИЯТИЙ ПО-ПРЕЖНЕМУ ЯВЛЯЕТСЯ НАИБОЛЕЕ ПОПУЛЯРНОЙ РЕФОРМОЙ

В 2007-2008 годах упрощение условий и процедур учреждения новых предприятий вновь стало наиболее распространенным видом реформ. В 49 странах были упрощены указанные процедуры и сокращены связанные с этим затраты (рисунок 1.4.). В целом за последние 5 лет реформы по данному направлению проведены в 115 странах, что составляет более половины от общего числа всех стран мира. На втором месте – реформы по упрощению структуры налогообложения и процедур взимания налогов. На третьем месте – реформы по упрощению условий торговой деятельности. По всем трем направлениям немалых результатов можно добиться путем проведения административных реформ.

Проведение реформ в других областях может быть связано с более значительными трудностями, особенно, если для этого требуется изменение законодательства или непростые политические компромиссы. Реформы

ТАБЛИЦА 1.2

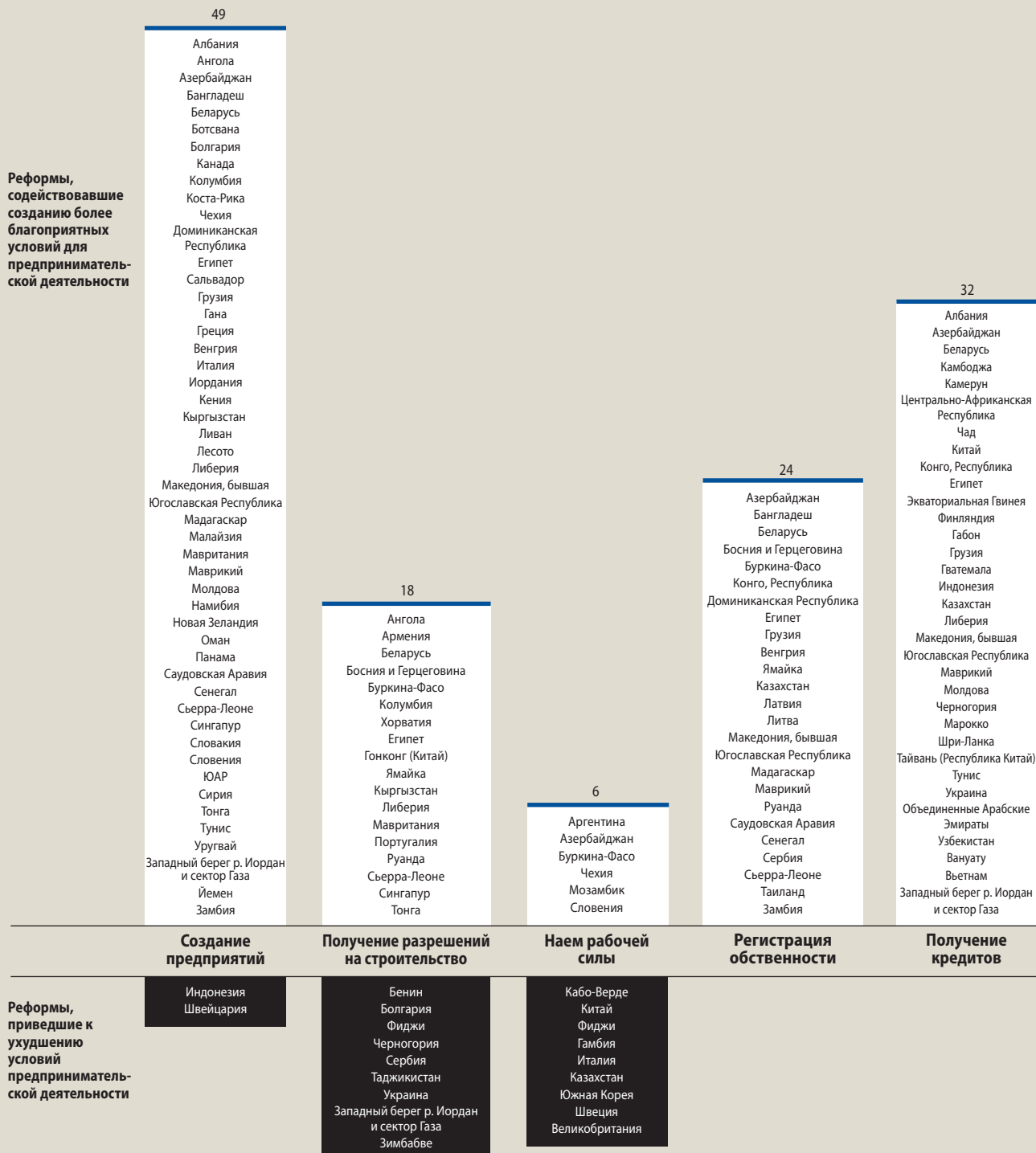
Страны-лидеры 2007-2008 гг. по показателям

Создание предприятий	Йемен
Получение разрешений на строительство	Кыргызстан
Наем рабочей силы	Буркина-Фасо
Регистрация собственности	Беларусь
Получение кредитов	Камбоджа
Защита инвесторов	Албания
Налогообложение	Доминиканская Республика
Международная торговля	Сенегал
Обеспечение исполнения контрактов	Мозамбик
Ликвидация предприятий	Польша


Источник: база данных исследования «Ведение бизнеса».

РИСУНОК 1.4

239 реформ, реализованных в 2007–2008 гг., привели к улучшению условий предпринимательской деятельности, 26 реформ привели к ухудшению условий ведения бизнеса



Источник: база данных исследования «Ведение бизнеса».



- 12
- Албания
 - Азербайджан
 - Ботсвана
 - Египет
 - Греция
 - Кыргызстан
 - Саудовская Аравия
 - Словения
 - Таджикистан
 - Таиланд
 - Тунис
 - Турция

- 36
- Албания
 - Антигуа и Барбуда
 - Азербайджан
 - Беларусь
 - Босния и Герцеговина
 - Болгария
 - Буркина-Фасо
 - Канада
 - Китай
 - Колумбия
 - Кот д'Ивуар
 - Чехия
 - Дания
 - Доминиканская Республика
 - Франция
 - Грузия
 - Германия
 - Греция
 - Гондурас
 - Италия
 - Македония, бывшая Югославская Республика
 - Мадагаскар
 - Малайзия
 - Мексика
 - Монголия
 - Марокко
 - Мозамбик
 - Новая Зеландия
 - Самоа
 - ЮАР
 - Сент-Винсент и Гренадины
 - Таиланд
 - Тунис
 - Украина
 - Уругвай
 - Замбия

- 34
- Беларусь
 - Бенин
 - Ботсвана
 - Бразилия
 - Колумбия
 - Хорватия
 - Джибути
 - Доминиканская Республика
 - Эквадор
 - Египет
 - Сальвадор
 - Эритрея
 - Франция
 - Гаити
 - Гондурас
 - Индия
 - Кения
 - Южная Корея
 - Либерия
 - Македония, бывшая Югославская Республика
 - Югославская Республика
 - Мадагаскар
 - Мали
 - Монголия
 - Марокко
 - Нигерия
 - Палау
 - Филиппины
 - Руанда
 - Сенегал
 - Сьерра-Леоне
 - Сирия
 - Таиланд
 - Украина
 - Уругвай

- 12
- Армения
 - Австрия
 - Азербайджан
 - Бельгия
 - Бутан
 - Болгария
 - Китай
 - Македония, бывшая Югославская Республика
 - Мозамбик
 - Португалия
 - Румыния
 - Руанда

- 16
- Босния и Герцеговина
 - Болгария
 - Камбоджа
 - Колумбия
 - Чехия
 - Финляндия
 - Германия
 - Греция
 - Гонконг (Китай)
 - Латвия
 - Мексика
 - Новая Зеландия
 - Польша
 - Португалия
 - Саудовская Аравия
 - Сент-Винсент и Гренадины

- Ботсвана
- Венесуэла

- Экваториальная Гвинея
- Габон
- Тунис

- Боливия

ТАБЛИЦА 1.3

Рейтинги по благоприятности условий для предпринимательской деятельности

РЕЙТИНГ 2009 г.	РЕЙТИНГ 2008 г.	СТРАНА	РЕЙТИНГ 2009 г.	РЕЙТИНГ 2008 г.	СТРАНА	РЕЙТИНГ 2009 г.	РЕЙТИНГ 2008 г.	СТРАНА
1	1	Сингапур	63	62	Ямайка	123	119	Лесото
2	2	Новая Зеландия	64	56	Самоа	124	122	Бутан
3	3	США	65	59	Италия	125	126	Бразилия
4	4	Гонконг (Китай)	66	61	Сент-Винсент и Гренадины	126	121	Микронезия
5	5	Дания	67	63	Сент-Китс и Невис	127	124	Танзания
6	6	Великобритания	68	99	Кыргызстан	128	129	Марокко
7	7	Ирландия	69	68	Мальдивские Острова	129	127	Индонезия
8	8	Канада	70	80	Казахстан	130	128	Гамбия
9	10	Австралия	71	79	Македония, бывшая Югославская Республика	131	132	Западный берег р. Иордан и сектор Газа
10	9	Норвегия						
11	11	Исландия	72	77	Сальвадор	132	130	Алжир
12	12	Япония	73	81	Тунис	133	134	Гондурас
13	19	Таиланд	74	70	Доминика	134	131	Малави
14	13	Финляндия	75	65	Чехия	135	150	Камбоджа
15	21	Грузия	76	72	Польша	136	133	Эквадор
16	24	Саудовская Аравия	77	74	Пакистан	137	140	Сирия
17	14	Швеция	78	69	Белиз	138	145	Узбекистан
18	17	Бахрейн	79	75	Кирибати	139	148	Руанда
19	16	Бельгия	80	71	Тринидад и Тобаго	140	136	Филиппины
20	25	Малайзия	81	76	Панама	141	139	Мозамбик
21	15	Швейцария	82	78	Кения	142	138	Иран
22	18	Эстония	83	90	Китай	143	137	Кабо-Верде
23	22	Южная Корея	84	73	Гренада	144	151	Мадагаскар
24	29	Маврикий	85	115	Беларусь	145	144	Украина
25	20	Германия	86	135	Албания	146	141	Суринам
26	27	Нидерланды	87	82	Гана	147	142	Судан
27	23	Австрия	88	83	Бруней	148	164	Буркина-Фасо
28	28	Литва	89	85	Соломоновы Острова	149	168	Сенегал
29	26	Латвия	90	84	Черногория	150	149	Боливия
30	30	Израиль	91	88	Палау	151	143	Габон
31	32	Франция	92	87	Вьетнам	152	146	Ирак
32	35	ЮАР	93	86	Маршалловы Острова	153	153	Джибути
33	97	Азербайджан	94	91	Сербия	154	147	Гаити
34	33	Сент-Люсия	95	89	Папуа-Новая Гвинея	155	152	Коморские Острова
35	31	Пуэрто-Рико	96	106	Греция	156	163	Сьерра-Леоне
36	37	Словакия	97	110	Доминиканская Республика	157	167	Либерия
37	38	Катар				158	154	Зимбабве
38	52	Ботсвана	98	123	Йемен	159	156	Таджикистан
39	34	Фиджи	99	98	Ливан	160	166	Мавритания
40	36	Чили	100	101	Замбия	161	155	Кот д'Ивуар
41	50	Венгрия	101	94	Иордания	162	161	Афганистан
42	40	Антигуа и Барбуда	102	103	Шри-Ланка	163	159	Того
43	39	Тонга	103	92	Молдова	164	158	Камерун
44	41	Армения	104	93	Сейшельские Острова	165	162	Лаосская НДР
45	44	Болгария	105	95	Гайана	166	160	Мали
46	54	ОАЭ	106	107	Хорватия	167	165	Экваториальная Гвинея
47	47	Румыния	107	96	Никарагуа	168	169	Ангола
48	43	Португалия	108	100	Свазиленд	169	157	Бенин
49	46	Испания	109	113	Уругвай	170	170	Тимор-Лешти
50	45	Люксембург	110	104	Бангладеш	171	172	Гвинея
51	48	Намибия	111	105	Уганда	172	171	Нигер
52	49	Кувейт	112	116	Гватемала	173	173	Эритрея
53	66	Колумбия	113	102	Аргентина	174	175	Венесуэла
54	64	Словения	114	125	Египет	175	176	Чад
55	51	Багамские Острова	115	108	Парагвай	176	177	Сан-Томе и Принсипи
56	42	Мексика	116	109	Эфиопия	177	174	Бурунди
57	57	Оман	117	118	Коста-Рика	178	178	Конго, Республика
58	55	Монголия	118	114	Нигерия	179	179	Гвинея-Биссау
59	60	Турция	119	117	Босния и Герцеговина	180	180	Центрально-Африканская Республика
60	67	Вануату	120	112	Российская Федерация			
61	58	Тайвань (Республика Китай)	121	111	Непал	181	181	Конго, Демократическая Республика
62	53	Перу	122	120	Индия			

Примечание: в качестве точки отсчета при определении рейтингов всех стран приняты данные за июнь 2008 г. Рейтинги приводятся в таблицах по странам. Рейтинг страны по степени благоприятности условий предпринимательской деятельности представляет собой среднее значение рейтингов данной страны по 10 показателям, являющимся предметом исследования «Ведение бизнеса – 2009». Прошлогодние рейтинги указаны курсивом. Эти показатели скорректированы с учетом изменений методики, корректировки данных и добавления трех новых стран.

Источник: база данных исследования «Ведение бизнеса».

судебной системы проведены только в 12 странах. В 7 странах внесены изменения в законодательство о сделках с обеспечением. В 6 странах внесены поправки в трудовое законодательство с целью повышения его гибкости, в 9 странах приняты изменения в сторону ужесточения норм трудового законодательства.

К числу трех наиболее смелых реформ, обеспечивших наиболее значительные улучшения учитываемых в рамках исследования «Ведение бизнеса» показателей относятся (таблица 1.2):

- усиление защиты прав инвесторов в Албании;
- упрощение порядка учреждения новых предприятий в Йемене;
- реформа налогообложения в Доминиканской Республике.

СТРАНЫ-ЛИДЕРЫ ПРОДОЛЖАЮТ ПРОВЕДЕНИЕ РЕФОРМ

Первое место в мире по показателям благоприятности условий для предпринимательской деятельности по-прежнему занимает Сингапур. За ним следуют Новая Зеландия, США и Гонконг (Китай) (таблица 1.3.). И реформы продолжают. В 2007-2008 годах в пяти из десяти ведущих стран проведены реформы, оказавшие влияние на показатели, учитываемые в исследовании «Ведение бизнеса». В Сингапуре приняты меры по дальнейшей оптимизации процедур учреждения новых предприятий через Интернет. В Новой Зеландии введена единая система учреждения новых предприятий через Интернет, снижена ставка налога на прибыль, введен в действие новый закон о неплатежеспособности. В Гонконге (Китай) в рамках более широкомасштабной реформы системы лицензирования упрощен порядок получения разрешений на строительство. В Дании проведены налоговые реформы. В канадском городе Торонто для учреждения компании теперь требуется выполнить всего лишь одну процедуру.

В том, что процессы реформирования идут непрерывно, нет ничего удивительного. Во многих странах с высоким уровнем дохода реформирование механизмов нормативно-правового регулирования стало постоянным институтом, так как в них учреждены программы, направленные на системное пресечение бюрократической волокиты. В качестве примеров можно привести программы «Стать образцовым сотрудником регламенти-

рующего органа» в Гонконге (Китай), «Симплекс» в Португалии, «Лучший работник регламентирующего органа» в Великобритании, «Акталь» в Нидерландах, «Кафка» в Бельгии. Для определения приоритетных задач правительства этих стран, как правило, консультируются с предпринимателями об актуальных направлениях реформ. В Бельгии в 2003 году представители 2600 компаний отметили серьезные трудности при регистрации предприятий, и тогда же была проведена соответствующая реформа. До этого для учреждения нового предприятия требовалось выполнить 7 процедур, что занимало почти два месяца. В настоящее время осталось 3 процедуры, их выполнение занимает 4 дня. За два года число вновь зарегистрированных предприятий увеличилось на 30 процентов. В Португалии 86 из 257 инициатив, реализованных в рамках программы «Симплекс», были приняты по итогам консультаций с предпринимателями.

Упрощение систем регулирования деятельности предприятий выгодно как предпринимателям, так и правительствам. В Португалии введенная система регистрации предприятий «на месте» позволила сэкономить предпринимателям 230 тысяч дней ожидания в год. Правительствам это позволяет экономить денежные средства. Согласно расчетам, проведенным в Великобритании, в 2005 году годовая административная нагрузка на предприятия в денежном выражении составила 13,7 млрд. фунтов стерлингов. Сокращение подобных нагрузок позволит предприятия расширять свою деятельность более высокими темпами и экономить средства, которые правительства смогут использовать на улучшение социального обеспечения населения.

ПЯТЬ ЛЕТ РЕФОРМ, УЧИТЫВАЕМЫХ В ИССЛЕДОВАНИИ «ВЕДЕНИЕ БИЗНЕСА»

Что самое главное при проведении реформы системы нормативно-правового регулирования? Твердая решимость. Для многих стран реформы, учитываемые в исследовании «Ведение бизнеса», являются отражением более широкой, непреклонной решимости повысить уровень конкурентоспособности. К числу приверженцев системных реформ относятся такие страны, как Азербайджан, Грузия и бывшая Югославская Республика Македония в регионе Восточной Европы и Цен-

тральной Азии. Среди стран ОЭСР с высоким уровнем дохода – это Франция и Португалия. В регионе Ближнего Востока и Северной Африки – это Египет и Саудовская Аравия; в Южной Азии – Индия; в восточной Азии – Китай и Вьетнам; в Латинской Америке – Колумбия, Гватемала, Мексика; в Африке – Буркина-Фасо, Гана, Маврикий, Мозамбик, Руанда. В каждой из этих стран проведены реформы не менее, чем по пяти направлениям, являющимся предметом исследования «Ведение бизнеса», причем всего за последние 5 лет в одной стране реализовано до 22 реформ.

Некоторые страны осуществляли реформы в условиях повышения уровня конкуренции в связи с присоединением к системам общего рынка или к соглашениям о торговле – в связи со вступлением в Европейский Союз (бывшая Югославская Республика Македония) или присоединением в Соглашению о свободной торговле между США и странами Центральной Америки (Гватемала). Другие страны признали необходимость оказания содействия развитию национального предпринимательства (Азербайджан, Колумбия, Египет) или диверсификации экономики (Маврикий, Саудовская Аравия). Другим странам пришлось решать труднейшие задачи восстановления национальной экономики после многолетних вооруженных конфликтов (Руанда).

Многие страны, вставшие на путь реформ, сначала изучили опыт других стран. Египет использовал опыт Индии по внедрению решений в области информационных технологий. Колумбия переняла опыт Ирландии. Как выразился министр торговли Колумбии Луис Гильермо Плата: «Это вам не пирог испечь по готовому рецепту. Нет. Все мы разные. Но можно использовать какие-то вещи, извлечь важнейшие уроки и применить полученный опыт, и посмотреть, как это будет действовать в наших условиях».

Ряд стран теперь служат примером для других. Авторы реформ в Азербайджане ездили в Грузию и Латвию. Власти Анголы попросили оказать им правовую и техническую помощь на основе португальской модели системы учреждения новых предприятий.

Наиболее активные с точки зрения проведения реформ страны не отказывались от осуществления широких программ реформ. За период с 2005 года в Грузии принят новый закон о компаниях и новый таможенный кодекс, учрежден новый реестр прав собственности вместо запутан-

ной системы, предусматривавшей дублирующие согласования многочисленных государственных органов, впервые в истории страны учреждено бюро кредитной информации, проведены масштабные реформы судебной системы. В Египте учреждены системы получения разрешений на импортно-экспортные операции и регистрации новых предприятий по принципу «одного окна», проведены широкие налоговые реформы, постоянно проводится работа по совершенствованию систем кредитной информации, вносятся изменения в правила допуска акций к котировке на Каирской фондовой бирже. В Колумбии усилена защита прав инвесторов путем введения более жестких правил о предоставлении информации, внесены поправки в законы о несостоятельности, проведена реформа таможенной системы. Внедренная в стране система регистрации новых предприятий по принципу «одного окна» является положительным примером для других стран региона.

Среди проводящих реформы стран с формирующейся рыночной экономикой Индия уделяет основное внимание вопросам внедрения технологий, в том числе электронной системы регистрации новых предприятий, электронного реестра обеспечения по сделкам, системы подачи таможенных документов и осуществления таможенных платежей через Интернет. В Китае основное внимание уделяется расширению доступности кредитов. В 2006 году был учрежден первый кредитный реестр, что позволило впервые оформить кредитные досье более чем на 340 млн. граждан. В новом законе о компаниях содержатся положения о снижении минимального размера уставного капитала и об усилении защиты прав инвесторов. В 2007 году принят новый закон о собственности, предусматривающий более широкий перечень видов имущества, которые могут быть использованы в качестве залога. В Мексике приняты меры по усилению защиты прав инвесторов, в том числе с помощью нового закона о ценных бумагах, и постоянно ведется работа по сведению к минимуму бюрократических проволочек на государственном уровне.

РЕФОРМИРОВАНИЕ СИСТЕМ НОРМАТИВНО-ПРАВОВОГО РЕГУЛИРОВАНИЯ: В ЧЕМ ВЫГОДЫ?

В Египте насчитывается приблизительно 25 миллионов городских

объектов недвижимости. В 2005 году лишь 7 процентов из них были официально зарегистрированы. Через полгода после начала реформ реестра прав собственности доля зарегистрированных объектов недвижимости и связанных с регистрацией доходы увеличились на 39 процентов⁵. После реформирования реестра прав собственности в столице Гондураса городе Тегусигальпе в период с июля по декабрь 2007 года в реестр было подано на 65 процентов больше заявлений о регистрации прав собственности, чем за второе полугодие 2006 года. После снижения требований в отношении минимального уставного капитала в Грузии число вновь зарегистрированных предприятий увеличилось на 55 процентов, а в Саудовской Аравии – на 81 процент. В настоящее время в Грузии зарегистрировано по 15 предприятий на каждую сотню жителей (аналогичные показатели отмечаются в таких странах, как Малайзия и Сингапур).

Подобные результаты, отмечаемые вскоре после начала реформ, указывают на то, что реформы приводят к реальным преобразованиям на местах. Это подтверждается и выводами все более многочисленных докладов, в которых данные исследования «Ведение бизнеса» используются для анализа влияния нагрузок регулирования на такие показатели, как масштабы неформальных секторов экономики, создание рабочих мест, производительность, экономический рост и сокращение масштабов бедности.⁶

Проводимые исследования, как правило, показывают, что для стран со сложными системами нормативно-правового регулирования характерны более широкие масштабы неформальных секторов экономики, более высокие уровни безработицы и менее высокие темпы экономического роста. Данные последних исследований позволяют получить представление о предварительных последствиях проведенных реформ. В одном исследовании отмечаются первые результаты реформ в Мексике: количество зарегистрированных предприятий выросло почти на 6 процентов, занятость увеличилась на 2,6 процента, а цены сократились на 1 процент благодаря конкуренции со стороны новых компаний⁷. В другом исследовании отмечается, что введение более гибких норм трудового законодательства в Индии позволило бы сократить на треть количество неоформленных работников в сфере розничной торговли.⁸

Но самая надежная информация – отзывы затрагиваемых реформами людей. Джанет – владелица мастерской по плетению корзин в городе Кигали (Руанда) – рассказывает: «У меня работают женщины, оставшиеся без кормильца, вдовы, женщины, чьи мужья сидят в тюрьме. Когда я вижу, как они сидят, плетут корзинки, занимаются общим делом под одной крышей, я понимаю, что это – огромное достижение... теперь эти женщины совместно зарабатывают себе на жизнь».⁹

ПРИМЕЧАНИЯ

1. В рамках исследования «Ведение бизнеса» регистрируются только те реформы, которые имеют отношение к 10 комплексам показателей. Изменения в законодательстве учитываются только после введения в действие соответствующих законодательных и подзаконных актов (если таковые предусмотрены). Административные реформы, например, установление сроков выполнения тех или иных мероприятий, должны быть введены в действие в полном объеме.
2. Narayan and others (2000).
3. Hertveldt (2008).
4. Ramos (2008).
5. Haidar (2008).
6. Данные об условиях регулирования учреждения новых предприятий, в частности, использовались в 168 статьях, опубликованных в журналах, указанных в перечне литературы, а также более чем в 200 научных исследованиях. Данные об эффективности работы судов использовались в 54 статьях и 86 рабочих документах. В общей сложности данные, подготовленные в рамках проекта «Ведение бизнеса», использовались в 325 опубликованных статьях и 742 рабочих документах.
7. Bruhn (2008).
8. Amin (готовится к публикации).
9. Пример из доклада Всемирного банка «Doing Business: Women in Africa» (2008a) [Ведение бизнеса: женщины в Африке], – представляющего собой сборник аналитических очерков о деятельности женщин-предпринимателей в странах Африки.

ТАБЛИЦА 13.2

Реформы в 2007–2008 годах										
Страна	Создание предприятий	Получение разрешений на строительство	Наем рабочей силы	Регистрация собственности	Получение кредитов	Защита прав и интересов инвесторов	Налогообложение	Международная торговля	Обеспечение исполнения контрактов	Ликвидация предприятий
Афганистан										
Албания	✓				✓	✓	✓			
Алжир										
Ангола	✓	✓								
Антигуа и Барбуда							✓			
Аргентина			✓							
Армения		✓							✓	
Австралия									✓	
Австрия									✓	
Азербайджан	✓		✓	✓	✓	✓	✓		✓	
Багамские Острова										
Бахрейн										
Бангладеш	✓			✓						
Беларусь	✓	✓		✓	✓		✓	✓		
Бельгия									✓	
Белиз										
Бенин		✗						✓		
Бутан									✓	
Боливия										✗
Босния и Герцеговина		✓		✓			✓			✓
Ботсвана	✓					✓	✗	✓		
Бразилия								✓		
Бруней										
Болгария	✓	✗					✓		✓	✓
Буркина-Фасо		✓	✓	✓			✓			
Бурунди										
Камбоджа					✓					✓
Камерун					✓					
Канада	✓						✓			
Кабо-Верде			✗							
Центрально-Африканская Республика					✓					
Чад					✓					
Чили										
Китай			✗		✓		✓		✓	
Колумбия	✓	✓					✓	✓		✓
Коморские Острова										
Конго, Демократическая Республика										
Конго, Республика				✓	✓					
Коста-Рика	✓									
Кот д'Ивуар							✓			
Хорватия		✓						✓		
Чехия	✓		✓				✓			✓
Дания							✓			
Джибути								✓		
Доминика										
Доминиканская Республика	✓			✓			✓	✓		

✓ Реформы, содействовавшие созданию более благоприятных условий для предпринимательской деятельности

✗ Реформы, приведшие к ухудшению условий предпринимательской деятельности

Реформы в 2007–2008 годах

Страна	Создание предприятий	Получение разрешений на строительство	Наем рабочей силы	Регистрация собственности	Получение кредитов	Защита прав и интересов инвесторов	Налогообложение	Международная торговля	Обеспечение исполнения контрактов	Ликвидация предприятий
Эквадор								✓		
Египет	✓	✓		✓	✓	✓		✓		
Сальвадор	✓							✓		
Экваториальная Гвинея					✓			✗		
Эритрея								✓		
Эстония										
Эфиопия		✗	✗							
Фиджи										
Финляндия					✓					✓
Франция							✓	✓		
Габон					✓			✗		
Гамбия			✗							
Грузия	✓			✓	✓		✓			
Германия							✓			✓
Гана	✓									
Греция	✓					✓	✓			✓
Гренада										
Гватемала					✓					
Гвинея										
Гвинея-Биссау										
Гайана										
Гаити								✓		
Гондурас							✓	✓		
Гонконг (Китай)		✓								✓
Венгрия	✓			✓						
Исландия										
Индия								✓		
Индонезия	✗				✓					
Иран										
Ирак										
Ирландия										
Израиль										
Италия	✓		✗				✓			
Ямайка		✓		✓						
Япония										
Иордания	✓									
Казахстан			✗	✓	✓					
Кения	✓							✓		
Кирибати										
Южная Корея			✗					✓		
Кувейт										
Кыргызстан	✓	✓				✓				
Лаосская НДР										
Латвия				✓						✓
Ливан	✓									
Лесото	✓									
Либерия	✓	✓			✓			✓		
Литва				✓						

✓ Реформы, содействовавшие созданию более благоприятных условий для предпринимательской деятельности

✗ Реформы, приведшие к ухудшению условий предпринимательской деятельности

Реформы в 2007–2008 годах										
Страна	Создание предприятий	Получение разрешений на строительство	Наем рабочей силы	Регистрация собственности	Получение кредитов	Защита прав и интересов инвесторов	Налогообложение	Международная торговля	Обеспечение исполнения контрактов	Ликвидация предприятий
Люксембург										
Македония, бывшая Югославская Республика	✓			✓	✓		✓	✓	✓	
Мадагаскар	✓			✓			✓	✓		
Малави										
Малайзия	✓						✓			
Мальдивские Острова										
Мали								✓		
Маршалловы Острова										
Мавритания	✓	✓								
Маврикий	✓			✓	✓					
Мексика							✓			✓
Микронезия										
Молдова	✓				✓					
Монголия							✓	✓		
Черногория		✗			✓					
Марокко					✓		✓	✓		
Мозамбик			✓				✓		✓	
Намибия	✓									
Непал										
Нидерланды										
Новая Зеландия	✓						✓			✓
Никарагуа										
Нигер										
Нигерия								✓		
Норвегия										
Оман	✓									
Пакистан										
Палау								✓		
Панама	✓									
Папуа-Новая Гвинея										
Парагвай										
Перу										
Филиппины								✓		
Польша										✓
Португалия		✓							✓	✓
Пуэрто-Рико										
Катар										
Румыния									✓	
Российская Федерация										
Руанда		✓		✓				✓	✓	
Самоа							✓			
Сан-Томе и Принсипи										
Саудовская Аравия	✓			✓		✓				✓
Сенегал	✓			✓				✓		
Сербия		✗		✓						
Сейшельские Острова										
Сьерра-Леоне	✓	✓		✓				✓		

✓ Реформы, содействовавшие созданию более благоприятных условий для предпринимательской деятельности

✗ Реформы, приведшие к ухудшению условий предпринимательской деятельности

Реформы в 2007–2008 годах

Страна	Создание предприятий	Получение разрешений на строительство	Наем рабочей силы	Регистрация собственности	Получение кредитов	Защита прав и интересов инвесторов	Налогообложение	Международная торговля	Обеспечение исполнения контрактов	Ликвидация предприятий
Сингапур	✓	✓								
Словакия	✓									
Словения	✓		✓			✓				
Соломоновы Острова	✓						✓			
ЮАР	✓									
Испания										
Шри-Ланка					✓					
Сент-Киттс и Невис										
Сент-Люсия										
Сент-Винсент и Гренадины							✓			✓
Судан										
Суринам										
Свазиленд										
Швеция			✗							
Швейцария	✗									
Сирия	✓							✓		
Тайвань (Республика Китай)					✓					
Таджикистан		✗				✓				
Танзания										
Таиланд				✓		✓	✓	✓		
Тимор-Лешти										
Того										
Тонга	✓	✓								
Тринидад и Тобаго										
Тунис	✓				✓	✓	✓	✗		
Турция						✓				
Уганда										
Украина		✗			✓		✓	✓		
ОАЭ					✓					
Великобритания			✗							
США										
Уругвай	✓						✓	✓		
Узбекистан					✓					
Вануату					✓					
Венесуэла							✗			
Вьетнам					✓					
Западный берег р. Иордан и сектор Газа	✓	✗			✓					
Йемен	✓									
Замбия	✓			✓			✓			
Зимбабве		✗								

✓ Реформы, содействовавшие созданию более благоприятных условий для предпринимательской деятельности

✗ Реформы, приведшие к ухудшению условий предпринимательской деятельности

Выражаем благодарность

Доклад «Ведение бизнеса – 2009» был подготовлен группой экспертов под руководством Сильвии Сольф, Симеона Дьянкова (до марта 2008 года включительно) и Пенелопы Брук (с апреля 2008 года) и под общим руководством Майкла Клейна. Авторский коллектив: Теймур Абдул Азиз, Светлана Багаудинова, Карим О. Белайячи, Мема Бейе, Фредерик Бустело, Сезар Чапарро Йедро, Майя Чуэйри, Роджер Кома-Кунилл, Сантьяго Кроци Даунс, Мари Делион, Аллен Денис, Жаклин ден Оттер, Алехандро Эспиноза-Ванг, Моника Фонсека Фернандес, Кьяртан Фьельстед, Элена Гасоль Рамос, Каролин Гежина, Джамия Хаджибейоглу, Джамаль Хайдар, Сабина Хертвельдт, Паларп Джумпасут, Далия Халифа, Жан Мишель Лобе, Оливер Лоренц, Валери Марешаль, Андрес Мартинес, Александра Минчу, Сушмита Нарсия, Джоанна Наср, Дана Омран, Каролайн Отонгло, Надия Рам, Рита Рамальо, Камилла Рамос, Ивана Росси, Яра Салем, Пилар Сальгадо Отонель, Умар Шавуров, Лариса Смирнова, Джайяшри Шринивасан, Сюзанна Шимански, Теа Трумбич, Каролина Ван Коппенолле, Брайан Уэлш, Джасин Яп, Лиор Зив. На заключительном этапе подготовки доклада в работе участвовали Ян Безем, Сонали Бишоп, Тара Сэйбр Кольер, Сара Икбал, Эллис Кедраого, Бабакар Седих Файе и Дженнифер Йип.

Научное консультирование по проекту осуществляли Оливер Харт и Андрей Шлейфер. Работа по вопросам

уплаты налогов выполнялась во взаимодействии с группой специалистов фирмы «Прайсуотерхаус-Куперс» под руководством Роберта Морриса.

Технический редактор – Элисон Стронг. Оформление доклада и графических материалов – Джерри Куинн. Набор текста – Ким Билер. Компьютерная верстка – Александра Куинн. Сетевое обслуживание базы данных проекта «Ведение бизнеса» обеспечивают Рамин Алиев, Фелипе Итурральде Эскудеро и Грэм Литтлер под руководством Сюзанн Смит.

Выражаем благодарность за ценные замечания и комментарии коллег из различных подразделений Группы организаций Всемирного банка, а также за рекомендации, представленные исполнительными директорами Группы организаций Всемирного банка.

В подготовке доклада активное участие принимали более 6700 юристов, бухгалтеров, судей, предпринимателей, государственных должностных лиц из 181 страны. В проведении глобальных и региональных исследований участвовали фирмы, организовавшие многочисленные опросы и обследования через свои отделения в различных странах мира.

В докладе цитируются высказывания партнеров проекта «Ведение бизнеса» в различных странах мира (кроме особо указанных случаев). Координаты для контактов приведены на сайте проекта «Ведение бизнеса»: <http://www.doingbusiness.org>.

Информация для контактов с партнерами в различных странах мира содержится на сайте проекта «Ведение бизнеса»: <http://www.doingbusiness.org>



THE
WORLD
BANK



IFC
International
Finance
Corporation
World Bank Group

WWW.DOINGBUSINESS.ORG

